



Oclean Z1 Electric Toothbrush

HASZNÁLATI ÚTMUTATÓ

BEVEZETÉS

Köszönjük, hogy Xiaomi terméket választott!

Kérjük, használatba vétel előtt olvassa el figyelmesen ezt a használati utasítást, hogy a készüléket könnyen és egyszerűen tudja használni.

A jobb szolgáltatás elérése érdekében a használati utasítás tartalma megváltozhat!

A készülék funkciói és tulajdonságai előzetes figyelmeztetés nélkül megváltozhatnak!

Amennyiben eltérést tapasztal, keresse fel weboldalunkat a legfrissebb információkért!

BIZTONSÁGI FIGYELMEZTETÉSEK

FIGYELMEZTETÉS

- Első használatoknál viszketést érezhet, vagy enyhe vérzést tapasztalhat, ez normális jelenség. Ez azért van így, mert az íny nincs felkészülve erre a hatékony tisztítást
- Ez a tünet általában 1-2 héten belül elmúlik. Amennyiben a tünetek nem múlnak el, fejezze be a fogkefe használatát és konzultáljon fogorvosával.
- Azok a felhasználók, akik fogászati kezelés, szájsebészeti eljárás alatt állnak, vagy implantátumot viselnek, csak fogorvos felügyelete alatt használják a fogkefét.
- A Xiaomi Oclean X termék minden biztonsági előírásnak megfelel az elektromágneses készülékekkel kapcsolatban. A pészmekekkel és implantátumokkal kapcsolatban konzultáljon orvosával a termék használata előtt.
- Ez a termék csak a fogak, az íny és a nyelv tisztítására használható. Ne használja ettől eltérő célokra. Amennyiben kellemetlenséget, vagy fájdalmat érez, fejezze be a termék használatát és konzultáljon orvosával.

BIZTONSÁGI FIGYELMEZTETÉSEK

Mindig tartsa be az alábbi előírásokat a készülék használata során. Ezzel csökkentheti tűz, áramütés és egyéb balesetveszély kockázatát.

- Ne merítse a töltő dokkolót vízbe vagy más folyadékba.
- Tisztítás után ellenőrizze, hogy a töltőaljzat csatlakozója teljesen száraz-e, és ezután dugja be a tápegységbe (nem tartozék).
- Ez a termék beépített újratölthető akkumulátort tartalmaz. Ne dobja a terméket tűzbe.
- A készülék csak beltéri használatra alkalmas, az optimális hőmérséklet kb. 25°C
- A készülék csak otthoni használatra alkalmas.
- A készülék érzékeny műszaki eszköz, kérjük, óvja a leejtéstől és ütődésektől.
- Ne tegye ki a készüléket szélsőségesen magas vagy alacsony hőmérsékletnek, valamint tűző napsugárzásnak vagy közvetlen, nagy hőhatásnak.
- Amennyiben a készülék töltése közben azt tapasztalja, hogy az eszköz túlmelegszik, esetleg füstöt vagy kellemetlen szagot bocsát ki, azonnal válassza le az elektromos hálózatról a tüzeselek megelőzése érdekében!
- Amennyiben a töltő dokkoló sérült, ne használja tovább a terméket.
- Amennyiben a fogkefe megsérült, ne használja tovább a terméket.
- Ne használja a fogkefét tusolás vagy fürdés közben.
- Ne hagyja a készüléket kisgyermek számára elérhető helyen
- A készülék nem játék! Gyermek minden esetben kizárólag szülői felügyelet mellett használhatja! A készüléket és tartozékait, valamint a csomagolás részeit kisgyermek elől elzárva tartsa, mert a kis alkatrészek fulladást vagy egyéb sérülést okozhatnak!
- A készülék használatát 12 éves kor felett javasoljuk.
- Javasoljuk, hogy azon személyek, akik fizikailag, érzékszervileg, vagy mentálisan korlátozottak, csak felügyelet alatt, vagy akkor használják a készüléket, ha a termék használatának módját és az esetleges veszélyeket, kockázatokat teljesen megismerték és megértették, és részesültek a megfelelő oktatásban.

- A készüléket hűvös, száraz és pormentes helyen tárolja.
- A készüléket csak arra felhatalmazott személy (márkaszerviz) szerelheti szét.
- Karbantartás előtt húzza ki a készülékből a hálózati adaptert.
- Védje az adapter kábelét. Vezesse úgy a kábelt, hogy ne lehessen rálépni, illetve ne sértse meg rá vagy mellé helyezett más eszköz. Különösen figyeljen a kábelre a készülék csatlakozójánál.
- Csak a készülékkel kompatibilis hálózati adaptert használja. Más adapter használata érvényteleníti a garanciát. Húzza ki az adaptert a fali aljzatból, amikor nem használja azt.
- Ellenőrizze a terméken lévő töltési paramétereket (V) és ennek megfelelő hálózati tápegységet használjon.
- Beázás esetén azonnal kapcsolja ki a készüléket. Ne szedje szét a szárításhoz ne használjon melegítő / szárító eszközt, pl. hajszárító, mikrohullámú sütő, stb.
- Bármilyen kérdés felmerülése esetén forduljon a szervizhez.
- Ne használja a készüléket extrém hőmérsékleti körülmények között (0°C alatt és +40°C felett), mivel ez megrövidítheti a készülék élettartamát és károsíthatja az akkumulátort.
- Ne dobálja, kopogtassa vagy zárogassa a készüléket, mivel ez sérülést okozhat a készülék alaplapjában.
- Huzamosabb használat esetén a fogkefe felmelegedhet. Ez normális jelenség.

A fogkefe tisztítása

- Az ujjlenyomatok és egyéb szennyeződés eltávolításához használjon puha, sima felületű ruhát, mint pl. kamera lencsetisztító kendő.
- Ne használjon kemikáliákat, vagy maró anyagokat tartalmazó tisztítószeret, mert károsíthatják a burkolatát.
- A készülék külső felületét nedves ruhával tisztíthatja meg.

Használati tippek

- Ne ossza meg másokkal a fogkefe használatát.
- Ne tekerje a kábelt a töltő dokkoló köré, mikor az tápegységhez van csatlakoztatva.
- Ne helyezzen fém tárgyat a töltő dokkolóra töltés közben, miközben az tápegységhez van csatlakoztatva.

JELLEMZŐK

Modell:	Oclean Z1
Nyomaték:	Max 220 gf.cm
Motor:	Max 4000 fordulat percenként
Frekvencia:	2.4 GHz
Bluetooth:	5.0 BLE
Frekvencia:	2402 – 2480 MHz
Névleges teljesítmény:	1.8W
Töltési idő:	Kb. 2 óra
Üzemidő:	Kb. 30 nap (naponta 2 alkalommal, alkalmanként 2 perc használattal)
IP vízállósági osztály:	IPX7
Töltés:	USB
Töltő dokkoló bemenet:	5V=1A
Áram ellátás:	800 MHz Lithium akkumulátor

* Minden adat belső laboratóriumi körülmények között mért eredmény, és a különböző használati szokások és a környezet változása miatt a valóságban eltérhetnek.

A DOBOZ TARTALMA

- Fogkefe
- 1 kefefej
- 2 funkciós töltő bölcső
- USB kábel
- Felhasználói kézikönyv
- Jótállási jegy

Hulladékkezelés

A hulladékkezelésre a 2012/19/EU európai irányelv vonatkozik.

Az elektronikus hulladékot a háztartási hulladéktól elkülönítve kell elhelyezni az arra kijelölt helyen. További információt a helyi önkormányzattól vagy környezetvédelmi szervektől kérhet.

Gyártó:

Shenzhen Yunding Information Technology Co., Ltd.

Address: #32G, Building 3, Dachong, Business Center (west of Tonggu Road and north of Shennan Avenue) Yuehai Subdistrict, Nanshan District, Schenzen

Megfelelőségi nyilatkozat (Kivonat)

A forgalomba hozó kijelenti, hogy a készülék megfelel a rendeltetésszerű használatnak és az előírásoknak megfelelően termékmatricával, jótállási jeggyel és magyar nyelvű használati útmutatóval kerül forgalomba.

A gyártó által közzétett nyilatkozat alapján a termék CE megfelelőségi jellel kerül a forgalomba a 79/1997.(XXII.31.) IKIM rendelet 5.§ (1) bekezdésének megfelelően.

Minőségtanúsítás

A forgalomba hozó tanúsítja, hogy a készülék a 2/1984. (III.10.) IpM-BkM. Sz. rendeletben előírtak szerint megfelel a leírásban szereplő műszaki jellemzőknek.

© 2021 Minden jog fenntartva a WayteQ Europe Kft. részére.



IMPORTŐR:

WayteQ

WAYTEQ EUROPE KFT. | 1097 Budapest, Gubacsi út 6.

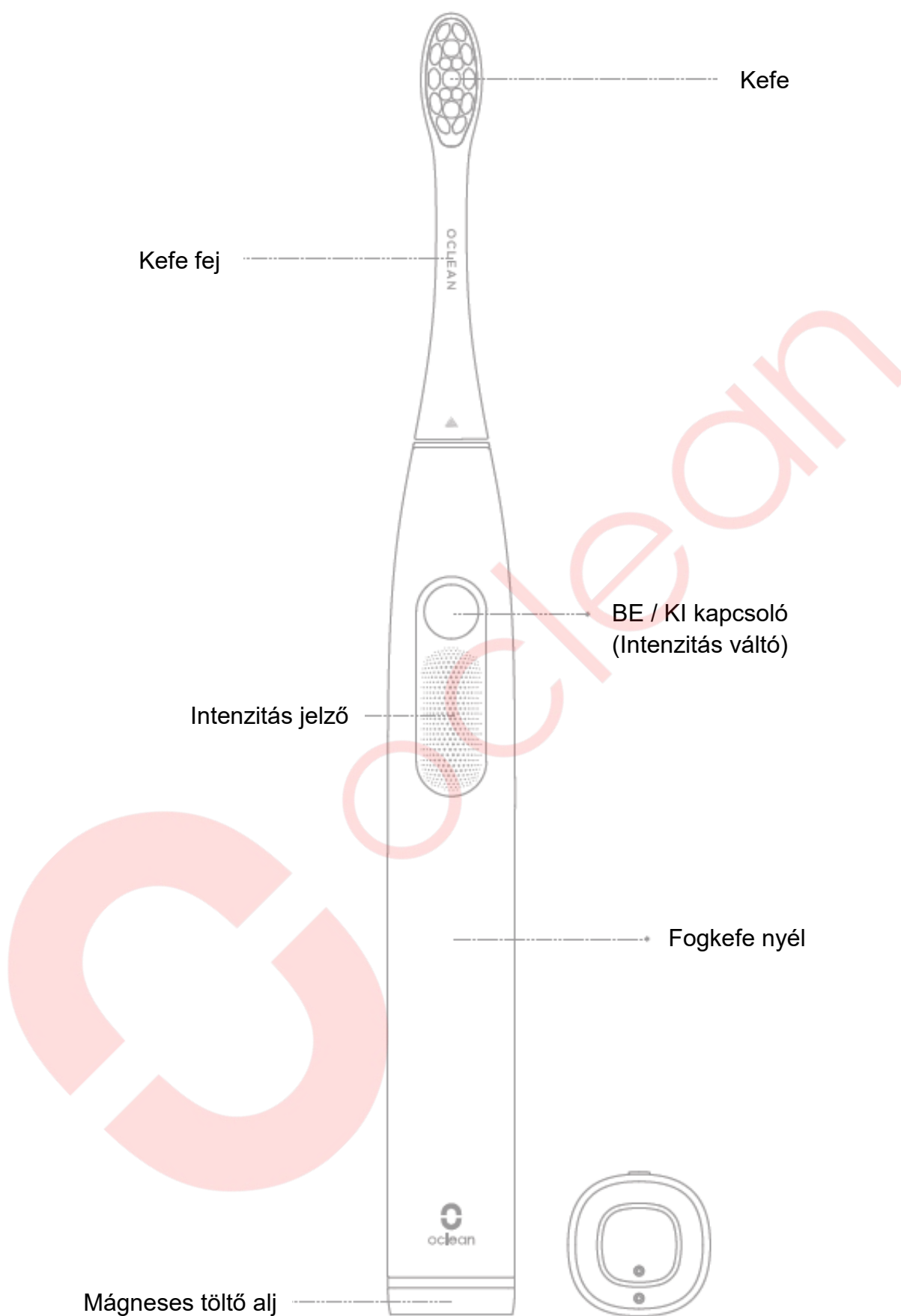
Tel.: (+36-1) 21-73-632, (+36 1) 21-73-631 | Fax: (+36-1) 21-73-619

Email: info@wayteq.eu | Web: www.wayteq.eu www.xiaomi.hu

Oclean Z1 Electric Toothbrush Manual HU v1.0 - 4. oldal

A dokumentum és annak teljes tartalma a WayteQ Europe Kft. tulajdona.

A WayteQ Europe Kft. írásos hozzájárulása nélküli felhasználása szigorúan tilos.



A KÉSZÜLÉK HASZNÁLATA

Első használat

A bekapcsoláshoz nyomja meg a Be/kikapcsoló gombot. A Bluetooth funkció bekapcsol és bekapcsolva marad. Az Oclean alkalmazás telepítése után kövesse a megjelenő utasításokat a csatlakozás befejezéséhez.

Alkalmazás telepítése és beállítások

Az alkalmazás segítségével beállíthatja a fogkefe egyedi működését: automatikus tisztítás, fogfehérítés, és ínymasszázs egy használat során. Nem szükséges az alkalmazást a napi használat során megnyitnia, elegendő néhány naponta szinkronizálnia az adatokat.

Közvetlen használat az alkalmazás nélkül

A fogkefét az alkalmazáshoz történő csatlakozás nélkül is használhatja. Az alkalmazás nélkül a fogkefe 2 percig üzemel és 30 másodpercenként emlékezteti a használót a tisztított terület váltására egy vibrálással és 2 perc után automatikusan kikapcsol.

Intenzitás változtatása használat közben

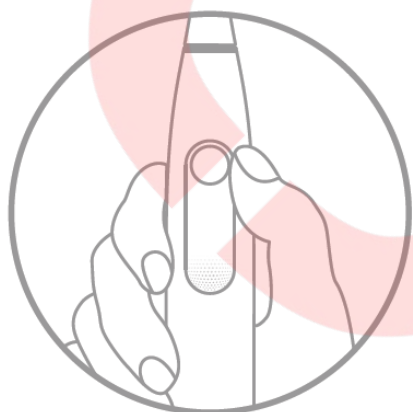
Nyomja meg 2 másodpercig a gombot az intenzitás váltásához. A jelzőfények száma mutatja a magas, közepes vagy alacsony intenzitást.

Tisztítási terület változtatása

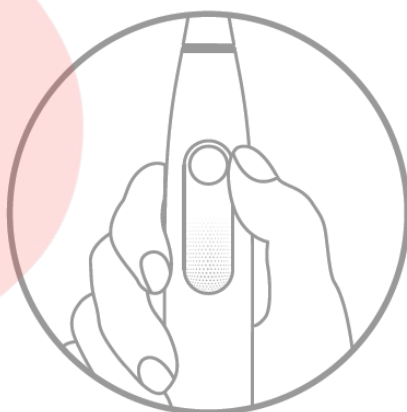
Működés közben 30 másodpercenként vibrálás emlékezteti a felhasználót, hogy változtassa meg a tisztítási területet.

Intenzitás beállítások

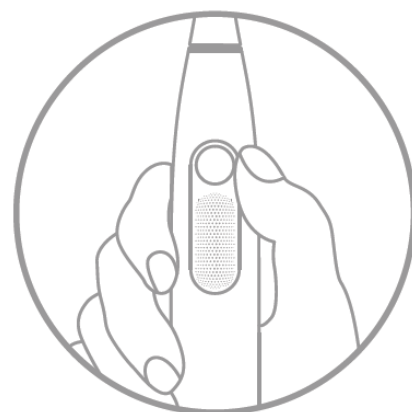
Működés közben a beállított intenzitás látható a jelzőfény magasságából. Ha csak egy jelzőfény világít, akkor az intenzitás alacsony, amikor mindhárom jelzőfény világít, akkor az intenzitás a legmagasabb szintre van állítva.



Alacsony intenzitás
Tisztítási fokozat 1-11
Fehérítési szint 1
Masszázs szint 1
Érzékenység szint 1



Közepes intenzitás
Tisztítási fokozat 12-24
Fehérítési szint 2
Masszázs szint 2



Magas intenzitás
Tisztítási fokozat 25-32
Fehérítési szint 3
Masszázs szint 3

Alacsony energiaszint

A jelzőfény villogni fog, ha az energiaszint 20% vagy alacsonyabb, a normál használathoz töltésre van szükség.

Töltési szint

Töltés közben a jelzőfény lassú villogással jelez. A töltési szint a jelzőfény magassága alapján látható.

A jelzőfény vörösen villog: az energiaszint kevesebb, mint 20%.

Egy jelzőfény fehéren villog: az energiaszint 20-40% között van.

Két jelzőfény fehéren villog: az energiaszint 40-70% között van.

Három jelzőfény fehéren villog: az energiaszint 70-100% között van.

Ha három jelzőfény folyamatosan fehéren világít az akkumulátor teljesen fel van töltve.

Tisztítási terv és alkalmazás beállítás

Az Oclean alkalmazásban kiválaszthatja és módosíthatja a tisztítási tervet. Frissítheti a fogkefe firmware-t, hogy naprakész funkciókkal legyen ellátva.

TÖLTÉS

Helyezze a fogkefét a töltő aljzatra. A jelzőfény jelezni fogja a töltés állapotát. A teljes töltési idő kb 2 óra. Javasolt töltő adapter (nem mellékelte, 5V/1A, 5V/2A).

Javaslatok a töltéshez

A fogkefe gyorsöltési funkcióval rendelkezik. Javasolt, hogy csak akkor helyezze a töltő aljzatra, ha feltétlenül szükséges. Ne helyezze a fogkefét hosszú ideig töltőre, mert az idő előtt tönkre teheti az akkumulátort és így a felhasználói élmény csökken.

Megjegyzés:

Ne szedje szét, üsse meg, nyomja össze vagy dobja tűzbe!

Fejezze be a fogkefe használatát, ha az akkumulátor felduzzadt!

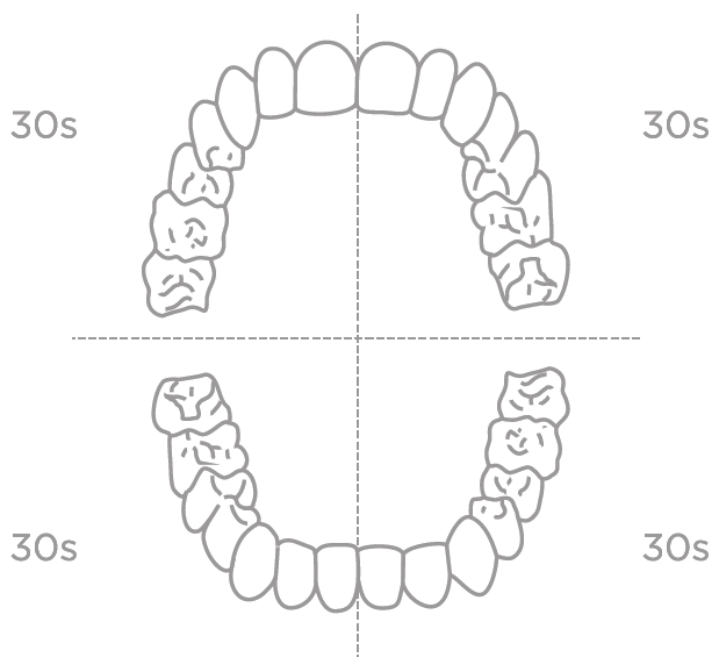
Ne helyezze az akkumulátort magas hőmérsékletű környezetbe!

Ne használja, ha víz került a termék belsejébe!

JAVASOLT TISZTÍTÁSI MÓDOK

Tisztítási idő

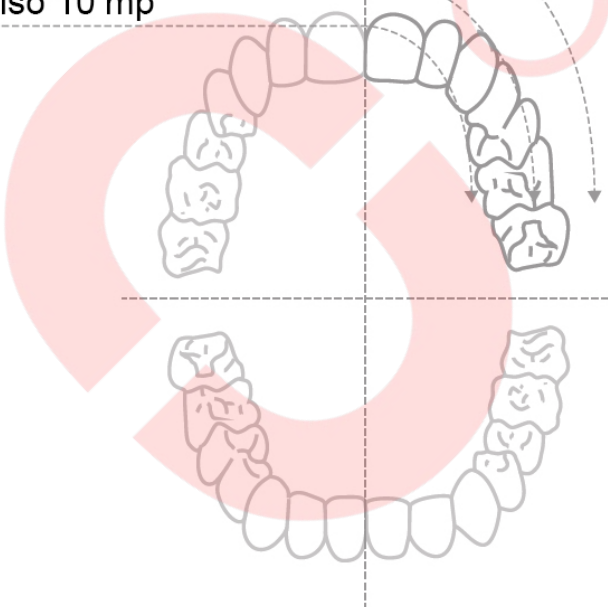
Fogorvosok javaslata szerint a fogmosási idő 2-3 percig kell tartson



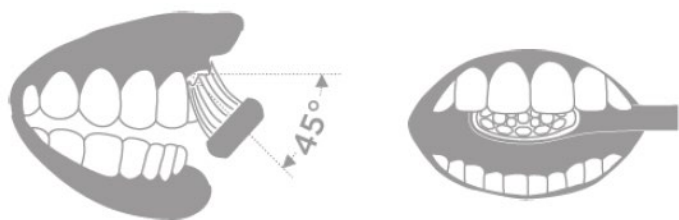
Külső 10 mp

Felső 10 mp

Belső 10 mp



JAVASOLT POZÍCIÓK A KÜLÖNBÖZŐ TERÜLETEKRE



1

2



3



4

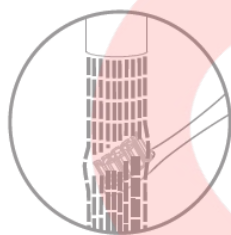


5



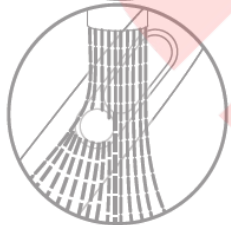
6

TISZTÍTÁS ÉS KARBANTARTÁS



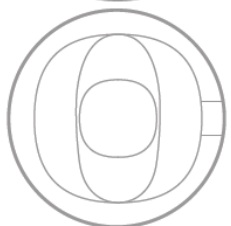
Kefefej tisztítása

Tisztítsa meg minden használat után és hagyja megszáradni.




A nyelv tisztítása

Tisztítsa meg egy puha ruhával.

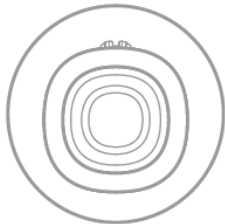


A töltő tisztítása

Tisztítsa meg a koszos részeket egy puha ruhával. Tisztítás előtt húzza ki a fali aljzatból és csak teljes száradás után csatlakoztassa újra.



A fej cseréje
A fej cseréje 2-3 havonta javasolt

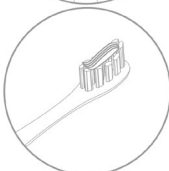


A nyél aljának tisztítása
Mindig tartsa tisztán és szárazon a nyél alját, mielőtt azt a töltőre helyezi.
Tisztítsa meg a koszos részeket egy puha ruhával.

HASZNÁLATI LÉPÉSEK



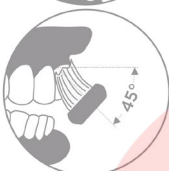
Helyezze fel a kefe fejet a fogkefe nyelére. Egy kis hely marad a nyél és a kefefej között, így a fogkefe megfelelően tud működni.



Hogy megelőzze a fogkrém szétfröccsenését csak kis mennyiséget tegyen a fogkefe fejre. Egy szónikus fogkefe több fogkrémet spórol meg, mint egy hagyományos.



Nedvesítse be a fogkefe fejet és tegye a szájába, majd kapcsolja be a fogkefét a használat indításához.



Óvatosan mozgassa a sörtéket az íny vonalához képest 45°-os szögben a megfelelő fogmosáshoz



Fogja meg a nyelet és lassan mozgassa körkörös irányban. Ne nyomja keményen.



Öblítse el tiszta vízzel használat után.