



1MORE Sonoflow SE HQ31 Bluetooth fejhallgató

HASZNÁLATI ÚTMUTATÓ

BEVEZETÉS

Köszönjük, hogy a 1MORE terméket választotta!

A jobb szolgáltatás elérése érdekében a használati utasítás tartalma megváltozhat!

A készülék funkciói és tulajdonságai előzetes figyelmeztetés nélkül megváltozhatnak!

Amennyiben eltérést tapasztal, keresse fel weboldalunkat a legfrissebb információkért!

BIZTONSÁGI FIGYELMEZTETÉSEK

Mindig tartsa be az alábbi előírásokat a készülék használata során. Ezzel csökkentheti tűz, áramütés és egyéb balesetveszély kockázatát.

- A készülék érzékeny műszaki eszköz, kérjük, óvja a leejtéstől és ütődésektől.
- Kérjük, ne tegye ki a készüléket erős elektromágnesességnek, ill. rádióhullámoknak. Ezek a készülék meghibásodását okozhatják.
- Ne tegye ki a készüléket szélsőségesen magas vagy alacsony hőmérsékletnek (0°C alatt és 45°C felett), valamint tűző napsugárzásnak.
- Ne szerelje szét a fejhallgatót. Ez érvényteleníti a jótállást. Nem tartalmaz semmilyen a felhasználó által használandó részt.
- Ne használja a fejhallgatót villámlás esetén. Ez károsíthatja a fejhallgatót és sérülést okozhat.
- Ne használjon olajat vagy bármilyen vegyi anyagot a tisztítás során.
- Ne használja magas hangerőn hosszú időn át, mert halláskárosodáshoz vezethet.
- Ne használja közlekedés során vagy bármilyen olyan helyzetben, ahol a környezeti hangok kizárása veszélyes lehet.
- Amennyiben a készülék elektromos hálózatra történő csatlakoztatása után azt tapasztalja, hogy az eszköz túlmelegszik, esetleg füstöt vagy kellemetlen szagot bocsát ki, azonnal válassza le az elektromos hálózatról a tűzesetek megelőzése érdekében!
- Tűz-, és balesetveszély elkerülése érdekében ellenőrizze használat előtt, hogy az akkumulátor és a töltő nem sérült-e. Ne használja a készüléket ha a töltő vagy az akkumulátor sérült.
- A készülék nem játék! Gyermek minden esetben kizárólag szülői felügyelet mellett és engedéllyel használhatja! A készüléket és tartozékait, valamint a csomagolás részeit kisgyermekek elől elzárva tartsa, mert a kis alkatrészek fulladást vagy egyéb sérülést okozhatnak!
- A készüléket hűvös, száraz helyen tárolja.
- Karbantartás előtt húzza ki a készülékből a hálózati kábelt.
- Védje a hálózati kábelt. Vezesse úgy, hogy ne lehessen rálépni, illetve ne sértse meg rá vagy mellé helyezett más eszköz. Különösen figyeljen a kábelre a készülék csatlakozójánál.
- Húzza ki a kábelt a fali aljzatból, amennyiben huzamosabb ideig nem szándékozik használni a készüléket.
- Beázás esetén azonnal kapcsolja ki a készüléket. Ne szedje szét a szárításhoz ne használjon melegítő / szárító eszközt, pl. hajszárító, mikrohullámú sütő, stb.
- Bármilyen kérdés felmerülése esetén forduljon a szervizhez.
- Ne dobálja, kopogtassa vagy zárogassa a készüléket, mivel ez sérülést okozhat a készülékben.
- Huzamosabb használat esetén, vagy folyamatos terhelés mellett a készülék felmelegedhet. Ez normális jelenség.
- Ne helyezzen nehéz tárgyakat a készülékre.
- Ne helyezzen tárgyakat a készülék nyílásaiba, ne használja a készüléket bármelyik nyílás eltömődése esetén. Tartsa por, szősz, haj és egyéb tárgytól távol, amelyek akadályozhatják a légáramlást.
- Ezt a terméket gyermekek, szellemileg-, vagy fizikailag korlátozott személy nem használhatja, csak azután, hogy megfelelő oktatásban részesült a termék használatát illetően, vagy megkapta a megfelelő felügyeletet és csak a felügyelő felelősségére használhatja a terméket. A készülék karbantartását és tisztítását gyermekek felügyelet nélkül nem végezhetik.
- Ne nyúljon a mozgó alkatrészekhez, és tartsa távol a haját és a ruházatát is tőlük.

- A tisztítás vagy karbantartás előtt mindig kapcsolja ki a készüléket és távolítsa el a tápkábelt a konnektorból.
- Kizárólag a készülékhez kapott töltőt használja. Más töltő használata érvényteleníti a jótállást. A töltésre vonatkozó előírásokat szigorúan tartsa be!
- Ne vágja szét, ne javítsa és ne módosítsa a készüléket vagy a tartozékokat.
- Ne érintse meg a töltőt vagy a készülék bármely részét nedves kézzel.
- A készüléket mindig tartsa távol a hőforrásoktól (pl. radiátor, fűtőtest).
- Megfelelően kezelje az akkumulátort – veszélyes hulladéknak számít!
- Ha az akkumulátor nincs használatban, tartsa távol fém tárgyaktól, pl irattartó kapocs, pénzérme, kulcs, szögek vagy csavarok. Az akkumulátor érintkezőinek összezárása tűz és égés kockázatát rejti.
- Amennyiben a tápkábel, az adapter vagy az akkumulátor megsérül, feltétlenül ki kell azt cserélni. Ne üzemeltesse így a készüléket.
- Sérülékeny feltételek esetén folyadék szivároghat az akkumulátorból. Kerülje az érintkezést, mert bőrirritációt okozhat. Ha ez előfordul, öblítse le vízzel a bőrét. Ha a folyadék szembe kerül, kérjen orvosi segítséget.
- Szállítás előtt ellenőrizze, hogy ki van-e kapcsolva a készülék. Javasoljuk az eredeti csomagolás megtartását.
- Amennyiben huzamosabb ideig nem használja a készüléket, javasoljuk, hogy legalább 90 naponként töltsen fel teljesen az akkumulátort.
- NE dobja az akkumulátort vagy a készüléket és tartozékokat tűzbe, mert robbanásveszélyes.
- NE merítse vagy dobja az akkumulátort vagy a készüléket és tartozékokat bármilyen vízbe, sós vízbe vagy folyadékba.

JELLEMZŐK

Modell:	HQ31
Súly:	273g
Méret:	181x185x79mm
Akkumulátor:	600mAh
Töltési idő:	120 perc
Üzemidő (zajszűrő nélkül):	max. 90 óra
Üzemidő (zajszűrővel):	max. 60 óra
Maximális teljesítmény:	20 mW
Hangszóró impedencia:	32 Ω
Hatótáv:	10m
Bluetooth verzió:	5.4
Bluetooth protokoll:	HFP / A2DP / AVRCP
Töltőáram:	5V / 0,5A
Működési hőmérséklet:	0°C - 45°C
Működési frekvencia:	2400-2483.5MHz

* Minden adat belső laboratóriumi körülmények között mért eredmény, és a különböző használati szokások és a környezet változása miatt a valóságban eltérhetnek.

DOBOZ TARTALMA

- 1MORE Sonoflow SE HQ31 fejhallgató
- USB kábel
- Használati útmutató
- Jótállási jegy

Hulladékkezelés

A hulladékkezelésre a 2012/19/EU európai irányelv vonatkozik.

Az elektronikus hulladékot a háztartási hulladéktól elkülönítve kell elhelyezni az arra kijelölt helyen. További információt a helyi önkormányzattól vagy környezetvédelmi szervektől kérhet.

Gyártó:

Tiinlab Corporation

Cím: No. 3333, LiuxiBn Avenue, Tower A, 35th Floor, Tanglang City, Nanshan District, Shenzhen, China

Megfelelőségi nyilatkozat (Kivonat)

A forgalomba hozó kijelenti, hogy a készülék megfelel a rendeltetésszerű használatnak és az előírásoknak megfelelően termékmatricával, jótállási jeggyel és magyar nyelvű használati útmutatóval kerül forgalomba.

A gyártó által közzétett nyilatkozat alapján a termék CE megfelelőségi jellel kerül a forgalomba a 79/1997.(XXII.31.) IKIM rendelet 5.§ (1) bekezdésének megfelelően.

A gyártó ezennel kijelenti, hogy a készülék megfelel minden direktívának és európai normának.

Minőségtanúsítás

A forgalomba hozó tanúsítja, hogy a készülék a 2/1984. (III.10.) IpM-BkM. Sz. rendeletben előírtak szerint megfelel a leírásban szereplő műszaki jellemzőknek.

© 2025 Minden jog fenntartva a WayteQ Europe Kft. részére.

IMPORTŐR:

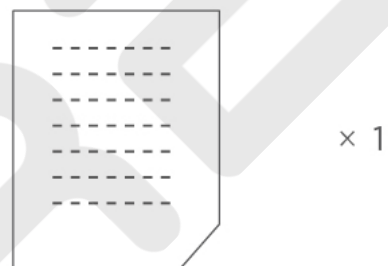
WayteQ

WAYTEQ EUROPE KFT. | 1097 Budapest, Könyves Kálmán krt. 12-14.

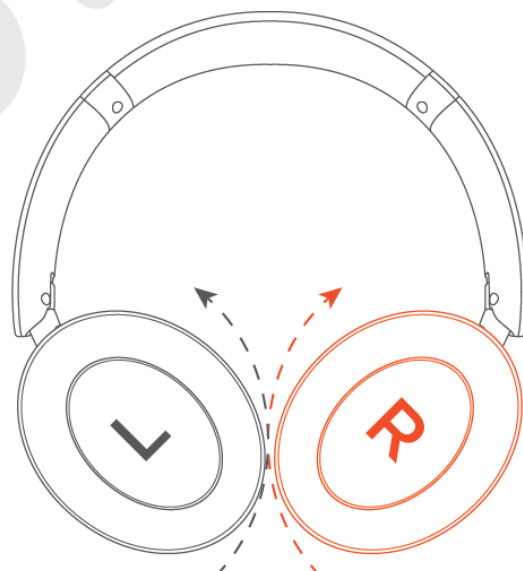
Tel.: (+36-1) 445-1222

Email: info@wayteq.eu | Web: wayteq.eu mstore.hu

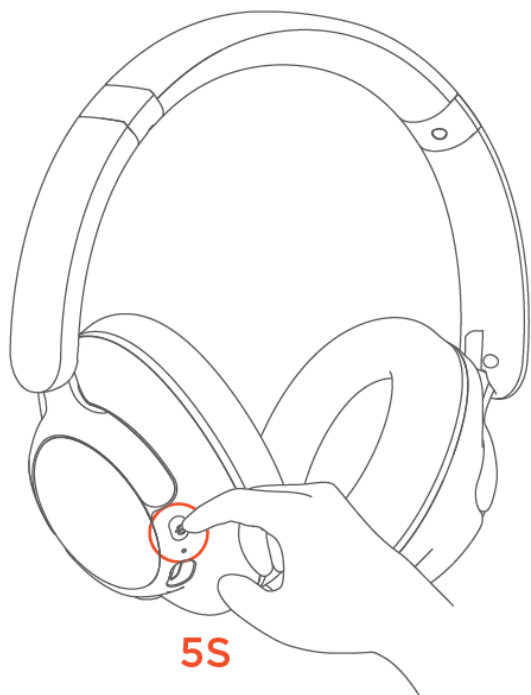
TARTOZÉKOK



TÁROLÁS



CSATLAKOZTATÁS



5S

TÖLTÉS



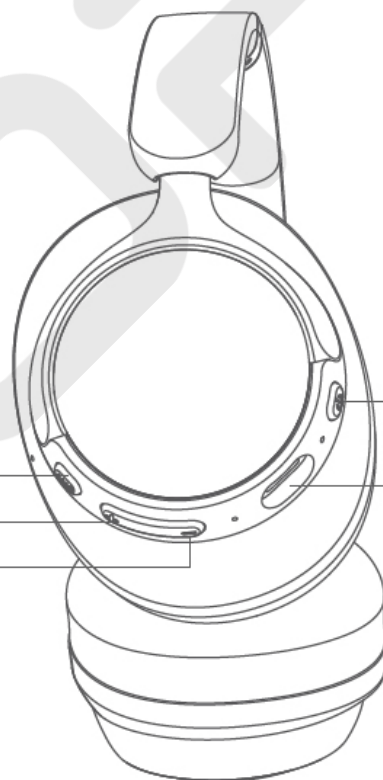
GOMBOK



ANC

+

-



Type-C

HASZNÁLAT



Bekapcsolás: 2 mp nyomva tartás
Kikapcsolás: 2 mp nyomva tartás

Lejátszás

Lejátszás / szünet: egy nyomás

Hívás

Fogadás / várakoztatás: egy nyomás
Váltás telefonra: dupla nyomás
Elutasítás: 2 mp nyomva tartás
Hang asszisztens: dupla nyomás
(Bluetooth bekapcsolva, nincs hívás közben)



Zajszűrés be / Átszűrődő / Zajszűrés ki
(körkörösen): egy nyomás



Hangerő +: egy nyomás
Előző szám: 2 mp nyomva tartás



Hangerő -: egy nyomás
Következő szám: 2 mp nyomva tartás

További funkciók

1. Kódolt párosítás: Ha a készülékén Bluetooth 3.0-nál korábbi verzió található, használja a „0000” alap kódot a párosításhoz
2. Párosítási előzmények törlése: Tartsa nyomva a ”+” és ”-” gombot egyidejűleg 5 másodpercig. A párosítási előzmények törlésre kerülnek.
3. Energiaszint / Hangerő jelzés: jelenleg csak iOS rendszeren támogatott. Más operációs rendszerrel nem feltétlenül működik.
4. Hatótávon kívül a fejhallgató 3 percig kísérel meg újra csatlakozni a készülékhez, ezt követően automatikusan kikapcsol.
5. Firmware frissítés: A 1MORE alkalmazáson keresztül végezhető el, ha a fejhallgató csatlakoztatva van egymáshoz és az energiaszint legalább 10%.

A 1MORE alkalmazás funkciói eltérőek lehetnek készüléktől és operációs rendszertől függően.

HIBAEELHÁRÍTÁS

1. A fejhallgató nem kapcsol be.

Ellenőrizze a fejhallgató energiaszintjét. Ha kevés az energia töltse az akkumulátort legalább 30 percig.

2. Nem játsza le a zenét a fejhallgató, ha csatlakoztatva lett Android eszközhöz.

Sikeres párosítás után koppintson a Bluetooth menüben az eszköz nevére és ellenőrizze, hogy a „Media Audio” funkció engedélyezve legyen.

3. Nincs hang a fejhallgatóban hívás során, ha csatlakoztatva lett Android eszközhöz.

Sikeres párosítás után koppintson a Bluetooth menüben az eszköz nevére és ellenőrizze, hogy a „Hanghívás” funkció engedélyezve legyen.

4. A Bluetooth kapcsolat nem stabil és megszakad.

1) Próbálja meg csökkenteni a távolságot a fejhallgató és a készülék között. Kerülje a fizikai akadályokat a kettő között.

2) Tartózkodjon távol erős interferenciájú forrásoktól, pl. Wi-Fi és GPRS.

3) Ellenőrizze, hogy a készülék Bluetooth antennája nincs-e akadályozva.

5. Néhány funkció nem egyezik a használati útmutatóban írtakkal a külső zene/videolejátszó alkalmazással.

Az operációs rendszernek és a külső zene/videolejátszó alkalmazásnak különböző beállításai lehetnek a vezérlésre. Javasoljuk, hogy a gyárilag telepített zene/videolejátszó alkalmazást használja.