

Xiaomi Roidmi Mojietu Smart Car Charger 3S

Intelligens autós töltő **HASZNÁLATI ÚTMUTATÓ**

BEVEZETÉS

Köszönjük, hogy Xiaomi terméket választott!

Kérjük, használatba vétel előtt olvassa el figyelmesen ezt a használati utasítást, hogy a készüléket könnyen és egyszerűen tudja használni.

A jobb szolgáltatás elérése érdekében a használati utasítás tartalma megváltozhat!

A készülék funkciói és tulajdonságai előzetes figyelmeztetés nélkül megváltozhatnak!

Amennyiben eltérést tapasztal, keresse fel weboldalunkat a legfrissebb információkért!

BIZTONSÁGI FIGYELMEZTETÉSEK

FIGYELMEZTETÉS

- Ne kísérelje meg felnyitni a készüléket.
- Kérjük, ne hagyja a foglalatban a készüléket több mint 24 órára.
- Kérjük, ne helyezzen idegen tárgyat a készülékbe.
- Ne használja a terméket a használati utasítástól eltérő módon.
- A készüléket csak a rendeltetése szerinti célra használja.

BIZTONSÁGI FIGYELMEZTETÉSEK

Mindig tartsa be az alábbi előírásokat a készülék használata során. Ezzel csökkentheti tűz, áramütés és egyéb balesetveszély kockázatát.

- Mielőtt megkezdí a termék használatát, győződjön meg róla, hogy a foglalat és a készülék teljesen száraz-e.
- Ne helyezze a készüléket tűz vagy magas hőforrás közelébe. Ne dobja a terméket tűzbe.
- A készülék csak autós használatra alkalmas, az optimális hőmérséklet kb. 20-25°C, ne használja szabad ég alatt (pl. motorkerékpáron)
- A készülék érzékeny műszaki eszköz, kérjük, óvja a leejtéstől és ütődésektől.
- Ne tegye ki a készüléket szélsőségesen magas vagy alacsony hőmérsékletnek, valamint tűző napsugárzásnak vagy közvetlen, nagy hőhatásnak.
- Amennyiben a készülék használata közben azt tapasztalja, hogy az eszköz túlmelegszik, esetleg füstöt vagy kellemetlen szagot bocsát ki, azonnal húzza ki a foglalatból a tüzesetek megelőzése érdekében!
- Amennyiben a készülék megsérült, ne használja tovább a terméket.
- Ne hagyja a készüléket kisgyermek számára elérhető helyen
- A készülék nem játék, gyermekek kezébe nem kerülhet! A készüléket és tartozékait, valamint a csomagolás részeit kisgyermek elől elzárva tartsa, mert a kis alkatrészek fulladást vagy egyéb sérülést okozhatnak!
- Javasoljuk, hogy azon személyek, akik fizikailag, érzékszervileg, vagy mentálisan korlátozottak, csak felügyelet alatt, vagy akkor használják a készüléket, ha a termék használatának módját és az esetleges veszélyeket, kockázatokat teljesen megismerték és megértették, és részesültek a megfelelő oktatásban.
- A készüléket hűvös, száraz és pormentes helyen tárolja.
- A készüléket csak arra felhatalmazott személy (márkaszerviz) szerelheti szét.
- Csak a készülékkel kompatibilis foglalatban használja a terméket. Más foglalatban történő használat érvényteleníti a garanciát.
- Ellenőrizze a terméken lévő paramétereket (V) és ennek megfelelő eszközöket használjon.
- Beázás esetén azonnal kapcsolja ki a készüléket. Ne szedje szét a szárításhoz ne használjon melegítő / szárító eszközt, pl. hajszárító, mikrohullámú sütő, stb.
- Bármilyen kérdés felmerülése esetén forduljon a szervizhez.
- Ne használja a készüléket extrém hőmérsékleti körülmények között (5°C alatt és +35°C felett), mivel ez megrövidítheti a készülék élettartamát.
- Ne dobálja, kopogtassa vagy zárogassa a készüléket, mivel ez sérülést okozhat a készülékben.
- Huzamosabb használat esetén a készülék felmelegedhet. Ez normális jelenség.

JELLEMZŐK

Megnevezés:	Xiaomi Roidmi 3S intelligens autós töltő
Modell:	BFQ04RM
Bemeneti feszültség:	12/24V
Kimenet:	5V = 2,4A x2 (MAX 3,4A)
Kimeneti teljesítmény:	20W (Max)
Kimeneti csatlakozás:	Dual USB
Frekvencia:	87,5 – 108 MHz
Bluetooth:	Dual mód V4.2 (BR/EDR)
Bluetooth profilok:	HFP / A2DP / AVRCP / EDR / SPP / BLE
Támogatott rendszerek:	iOS 8.0 / Android 4.2 vagy újabb
Szabványok:	Q/320206 WXR001-2019

* Minden adat belső laboratóriumi körülmények között mért eredmény, és a különböző használati szokások és a környezet változása miatt a valóságban eltérhetnek.

A DOBOZ TARTALMA

- Xiaomi Roidmi 3S Bluetooth autós töltő
- Használati útmutató

Hulladékkezelés

A hulladékkezelésre a 2002/96/EK európai irányelv vonatkozik.

Az elektronikus hulladékot a háztartási hulladéktól elkülönítve kell elhelyezni az arra kijelölt helyen. További információt a helyi önkormányzattól vagy környezetvédelmi szervektől kérhet.

Gyártó:

Roidmi Information Technology Co.,Ltd. (Mi Ecosystem Company)

Address: Area C, 4F, 8D, No.1699 Huishan Avenue, Life&Technology Park, Huishan District,Wuxi, Jiangsu, China

Megfelelőségi nyilatkozat (Kivonat)

A forgalomba hozó kijelenti, hogy a készülék megfelel a rendeltetésszerű használatnak és az előírásoknak megfelelően termékmatricával, jótállási jeggyel és magyar nyelvű használati útmutatóval kerül forgalomba.

A gyártó által közzétett nyilatkozat alapján a termék CE megfelelőségi jellel kerül a forgalomba a 79/1997.(XXII.31.) IKIM rendelet 5.§ (1) bekezdésének megfelelően.

Minőségtanúsítás

A forgalomba hozó tanúsítja, hogy a készülék a 2/1984. (III.10.) IpM-BkM. Sz. rendeletben előírtak szerint megfelel a leírásban szereplő műszaki jellemzőknek.

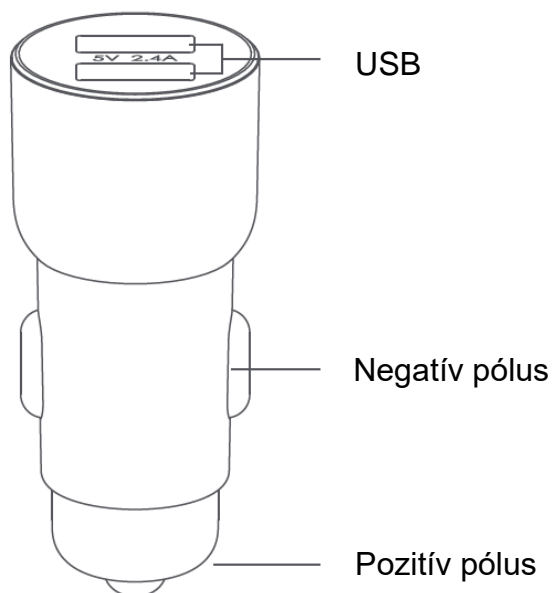
© 2019 Minden jog fenntartva a WayteQ Europe Kft. részére.

IMPORTŐR:

WayteQ

WAYTEQ EUROPE KFT. | 1097 Budapest, Gubacsi út 6.
Tel.: (+36-1) 21-73-632, (+36 1) 21-73-631 | Fax: (+36-1) 21-73-619
Email: info@wayteq.eu | Web: www.wayteq.eu www.xiaomi.hu

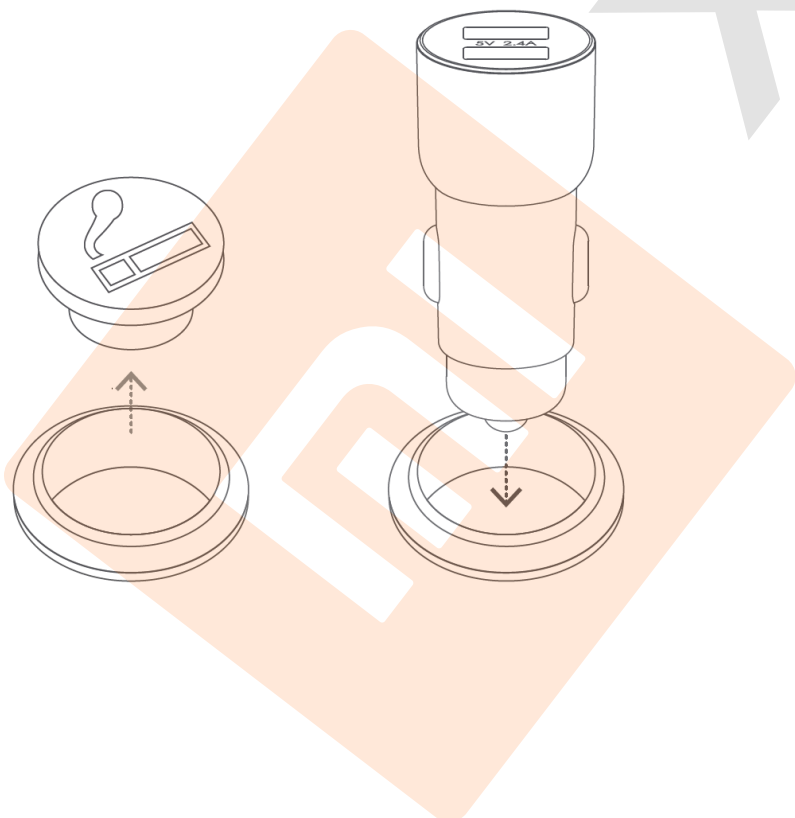
KEZELŐSZERVEK



A KÉSZÜLÉK HASZNÁLATA

Üzembe helyezés


Húzza ki a szivargyújtót vagy távolítsa el a szivargyújtó foglalat fedelét. Ellenőrizze, hogy a foglalat tiszta-e. Majd helyezze be a Roidmi 3S Bluetooth autós töltőt a foglalatba. Az eszközök töltését megkezdheti, ha a jelzőfény világít.



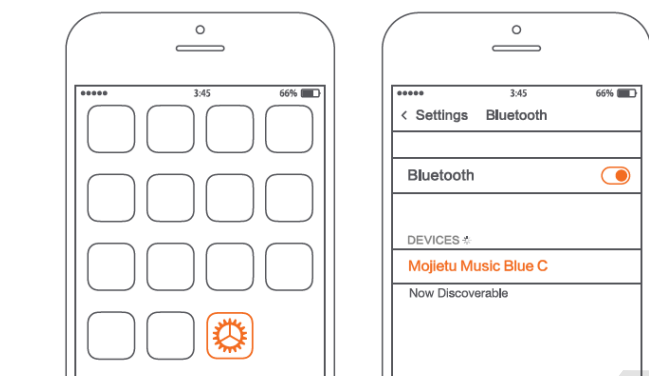
Csatlakoztatás telefonhoz

Kapcsolja be a telefonkészüléket és párosítsa a Bluetooth kapcsolaton keresztül.
Beállítások > Bluetooth > Csatlakozzon a “Mojietu Music Blue C” eszközhöz

Android telefon



iPhone



Zenehallgatás

A telefonhoz történő csatlakoztatás után kapcsolja be az autórádiót és állítsa FM rádió módba, majd hangolja be a 96,4 MHz-es frekvenciát. Indítsa el a zenelejátszást, hangoskönyvet vagy a navigáció hangutasítását a telefon készüléken. További szolgáltatások használatához töltsse le az alkalmazást.



Frekvencia beállítás

Ha a rádió vétel nem megfelelő a frekvencia átállítható az alkalmazáson keresztül. A MOJIETU alkalmazás letölthető az App Store/Google Play alkalmazás áruházból a “MOJIETU” kulcsszóra keresve. Kövesse a képernyőn megjelenő utasításokat.