

InFace MS2000 szónikus arctisztító

UPGRADED VERSION

HASZNÁLATI ÚTMUTATÓ

BEVEZETÉS

Köszönjük, hogy Xiaomi terméket választott!

Kérjük, használatba vétel előtt olvassa el figyelmesen ezt a használati utasítást, hogy a készüléket könnyen és egyszerűen tudja használni.

A jobb szolgáltatás elérése érdekében a használati utasítás tartalma megváltozhat!

A készülék funkciói és tulajdonságai előzetes figyelmeztetés nélkül megváltozhatnak!

Amennyiben eltérést tapasztal, keresse fel weboldalunkat a legfrissebb információkért!

BIZTONSÁGI FIGYELMEZTETÉSEK

BIZTONSÁGI FIGYELMEZTETÉSEK

Mindig tartsa be az alábbi előírásokat a készülék használata során. Ezzel csökkentheti tűz, áramütés és egyéb balesetveszély kockázatát.

- A termék használat közben vibrál. Ha használat során kényelmetlenséget tapasztal, nyomja meg a gombot, hogy változtasson a vibrálás intenzitásán vagy fejezze be a használatot.
- Egyeztessen az orvosával az alábbi esetekben: pattanások, sebek, műtétek után, használja óvatosan.
- Érzékeny bőr esetén használja a leggyengébb fokozaton.
- Terhes nő, egyeztessen orvosával használat előtt.
- Ne használja a terméket sokáig fürdőszobában vagy párás helyen.
- Nem ajánlott a terméket sokáig vízbe meríteni, mert károsíthatja az alkatrészeket.
- Ne használja a terméket töltés közben.
- Tisztításhoz ne használjon oldószeres anyagot, pl. alkohol, benzin, higító.
- Tisztítás előtt kapcsolja ki a készüléket.
- Arcműtéten átesett felhasználó egyeztessen orvosával a termék használata előtt.
- Használat után tisztítsa meg a terméket
- Első használat előtt töltsse fel az akkumulátort.
- A készülék érzékeny műszaki eszköz, kérjük, óvja a leejtéstől és ütődésektől.
- Kérjük, ne tegye ki a készüléket erős elektromágnesességnek, ill. rádióhullámoknak. Ezek a készülék meghibásodását vagy az elkészült felvételek megsérülését okozhatják.
- Ne tegye ki a készüléket szélsőségesen magas vagy alacsony hőmérsékletnek, valamint tűző napsugárzásnak, mivel az károsíthatja a szilikon felületeket és csökkentheti a készülék élettartamát.
- Amennyiben a készülék töltése közben azt tapasztalja, hogy az eszköz túlmelegszik, esetleg füstöt vagy kellemetlen szagot bocsát ki, azonnal válassza le az elektromos hálózatról a tűzesetek megelőzése érdekében!
- Ne hagyja a készüléket kisgyermek számára elérhető helyen (különös tekintettel a töltés, ill. számítógépes adatcsere folyamatára, ahol a töltéshez/fájlmásoláshoz használt USB kábel sérülést vagy áramütést okozhat).
- A készülék nem játék! Gyermek minden esetben kizárólag szülői felügyelet mellett használhatja! A készüléket és tartozékait, valamint a csomagolás részeit kisgyermek elől elzárva tartsa, mert a kis alkatrészek fulladást vagy egyéb sérülést okozhatnak!
- A készüléket hűvös, száraz és pormentes helyen tárolja.
- Karbantartás előtt húzza ki a készülékből a hálózati adaptert.
- Csak a készülékkel kompatibilis (5V/1000mA) hálózati adaptert (nem tartozék) használja. Más adapter használata érvényteleníti a garanciát. Húzza ki az adaptert a fali aljzatból, amikor nem használja azt a készülék töltéséhez.
- Beázás esetén azonnal kapcsolja ki a készüléket. Ne szedje szét a szárításhoz ne használjon melegítő / szárító eszközt, pl. hajszárító, mikrohullámú sütő, stb.
- Bármilyen kérdés felmerülése esetén forduljon a szervizhez.

- Ne használja a készüléket extrém hőmérsékleti körülmények között (-10°C alatt és +40°C felett), mivel ez megrövidítheti a készülék élettartamát és károsíthatja az akkumulátort.
- Az akkumulátor teljesítménye hidegben extrém módon lecsökken, ez normális jelenség.
- Ez a készülék Lithium-Ion vagy Polymer akkumulátort tartalmaz.
- Nem megfelelő kezelés esetén kigyulladhat, vagy égési sérüléseket okozhat.
- Ennek elkerülése érdekében az akkumulátort soha ne szerelje szét.
- Ne használja a készüléket rendeltetésszerű használatán kívül más célra!
- Ne töltsen a készüléket hosszabb ideig (napokig), a túltöltés csökkentheti az akkumulátor élettartamát. A hosszabb ideig nem használt készülék is lemerül, használat előtt újratöltést igényel. Használaton kívül húzza ki a töltőt az áramforrásból. Az akkumulátort kizárólag rendeltetésszerűen használja.

JELLEMZŐK

Model:	MS2000 upgrade version
Méret:	80mm*53mm*30.4mm
Súly:	Kb 83g
Tápellátás:	Akkumulátor, 400mAh
Töltési feszültség:	5V
Töltési áramerősség:	200mA
Töltési idő:	Kb 2.5 óra
Üzemidő:	Kb 240 perc
Működési hőmérséklet:	-10°C~40°C

* Minden adat belső laboratóriumi körülmények között mért eredmény, és a különböző használati szokások és a környezet változása miatt a valóságban eltérhetnek.

1. A motor szabályozza a forgási sebességet (1200 és 4650 fordulat/perc között, az érintés pillanatában történő forma szerint), és a szónikus vibrálást okoz a bőrön. A kézi kezelést imitálva a bőr mélyebb rétegeiből eltávolítja a szennyeződést mialatt tömíti a pórusokat.
2. Öt fokozatú tisztító masszázst a bőr típusának megfelelően.
3. A szilikon tanúsítványát az FDA (US Food and Drug Administration) adta ki, és 4.5mm vastagságú. A sörték dőlésszöge 15 és 0 fok közötti, az arc pórusának megfelelően. Nincs szükség döntött használatra, nem sérti meg a bőrfelületet.
4. Nemzetközi IPX7 vízálló tanúsítvánnyal rendelkezik (töltés közben nem vízálló), ellenáll folyóvíznek és vízbe meríthető tisztításhoz.

Hulladékkezelés

A hulladékkezelésre a 2002/96/EK európai irányelv vonatkozik.

Az elektronikus hulladékot a háztartási hulladéktól elkülönítve kell elhelyezni az arra kijelölt helyen. További információt a helyi önkormányzattól vagy környezetvédelmi szervektől kérhet.

Gyártó:

Shenzhen Migoo Smart Co., Ltd. Shenzhen (a Mi Ecosystem Company)

Cím: Rm.807Building U6, Junxiang U8 intelligent Manufacturing Industrial Park, Gushu Community, Xixiang Sub-District, Bao'an District, Shenzhen, China

Megfelelőségi nyilatkozat (Kivonat)

A forgalomba hozó kijelenti, hogy a készülék megfelel a rendeltetésszerű használatnak és az előírásoknak megfelelően termékmatricával, jótállási jeggyel és magyar nyelvű használati útmutatóval kerül forgalomba.

A gyártó által közzétett nyilatkozat alapján a termék CE megfelelőségi jellel kerül a forgalomba a 79/1997.(XXII.31.) IKIM rendelet 5.§ (1) bekezdésének megfelelően.

A gyártó kijelenti, hogy ez a vezeték nélküli termék megfelel az 1999/5/EC direktíva alapvető követelményének és vonatkozó rendelkezéseinek.

Minőségtanúsítás

A forgalomba hozó tanúsítja, hogy a készülék a 2/1984. (III.10.) IpM-BkM. Sz. rendeletben előírtak szerint megfelel a leírásban szereplő műszaki jellemzőknek.

© 2020 Minden jog fenntartva a WayteQ Europe Kft. részére.



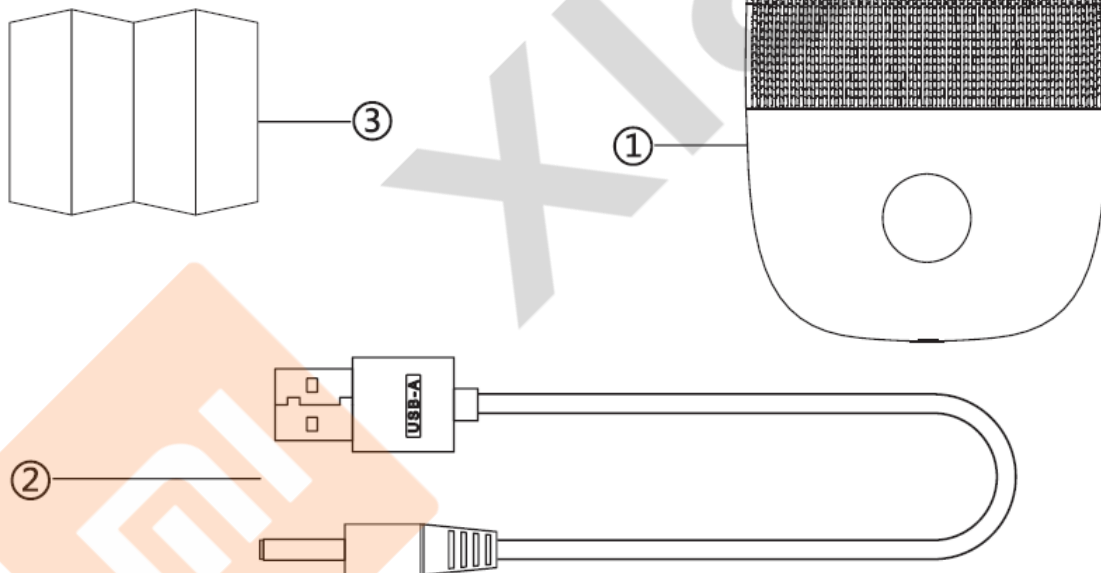
IMPORTŐR:

WayteQ

WAYTEQ EUROPE KFT. | 1097 Budapest, Gubacsi út 6.
Tel.: (+36-1) 21-73-632, (+36 1) 21-73-631 | Fax: (+36-1) 21-73-619
Email: info@wayteq.eu | Web: www.wayteq.eu | www.xiaomi.hu

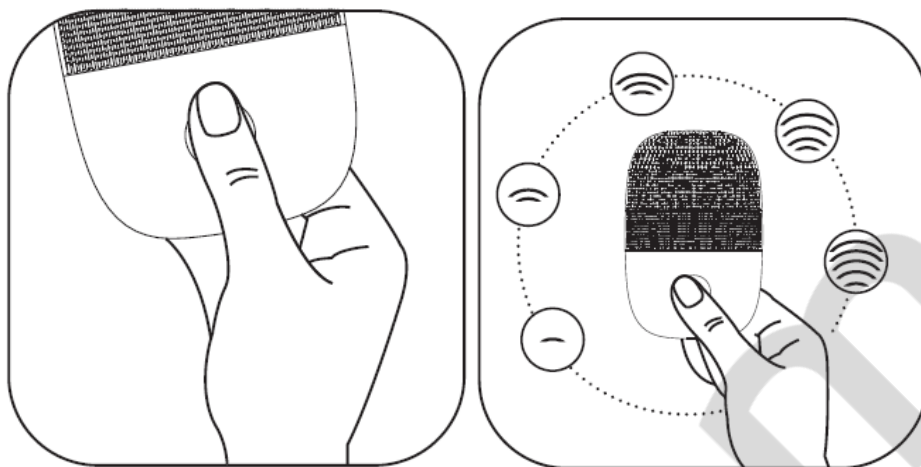
A DOBOZ TARTALMA

- ① InFace szónikus arctisztító
- ② Töltő kábel
- ③ Használati útmutató



ELSŐ LÉPÉSEK

1. Kikapcsolt állapotban nyomja meg a gombot 1.5 másodpercig a bekapcsoláshoz. A készülék automatikusan kikapcsol, ha nincs használatban 90 másodpercig.
2. Nyomja meg egyszer a gombot az 1-5 szintű intenzitás váltásához.
3. Bekapcsolt állapotban nyomja meg a gombot 1.5 másodpercig a kikapcsoláshoz



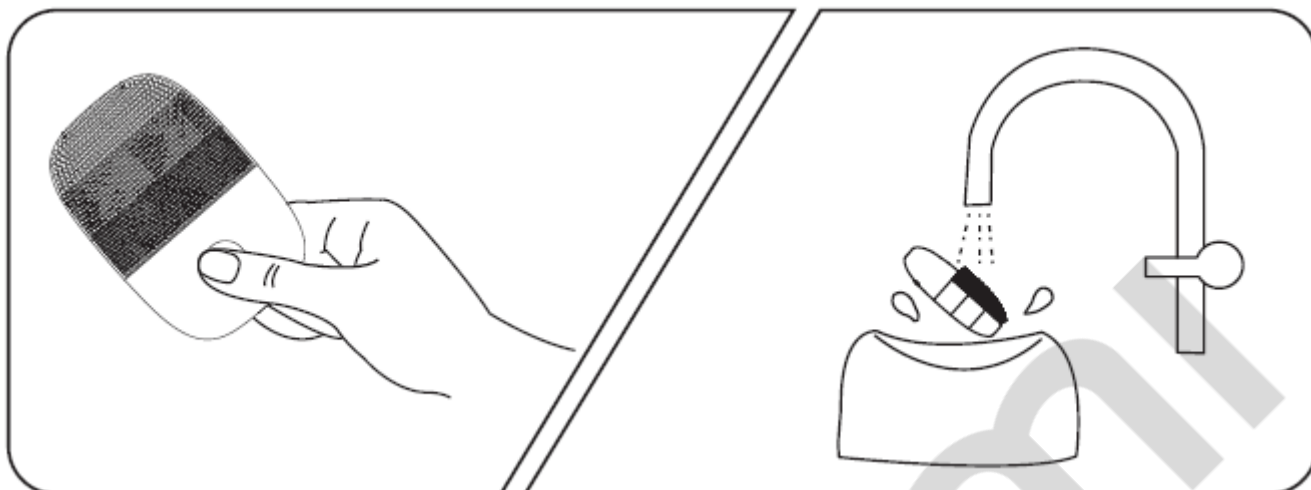
HASZNÁLAT

1. Kenje be az arcát és a sörtéket arctisztító habbal.
2. Nyomja meg 1.5 másodpercig a gombot a bekapcsoláshoz, egy nyomással állítsa be a fokozatot.
3. Érintse az arcához a készüléket és lassan mozgassa, hagyja 2-3 másodpercig egy területen.
4. Mossa le a hab maradékot at arcáról és folytassa a napi arcápolást.

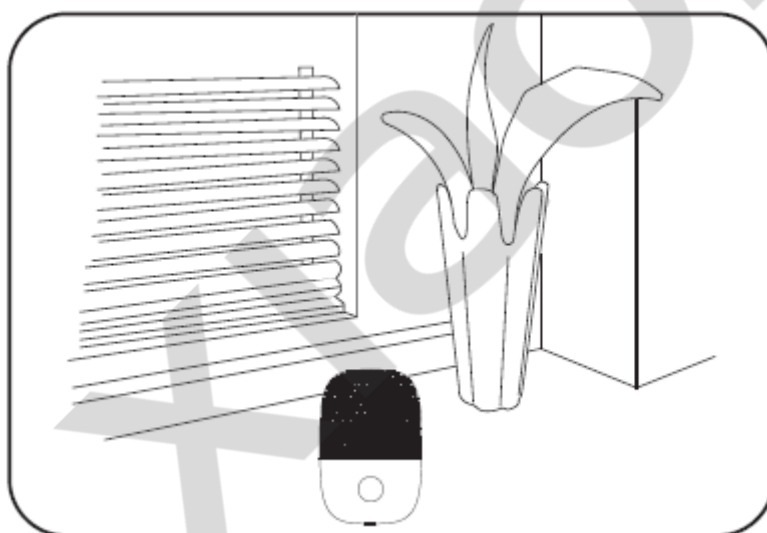


TISZTÍTÁS

1. Kapcsolja ki a készüléket és tisztítsa meg tiszta vízzel.



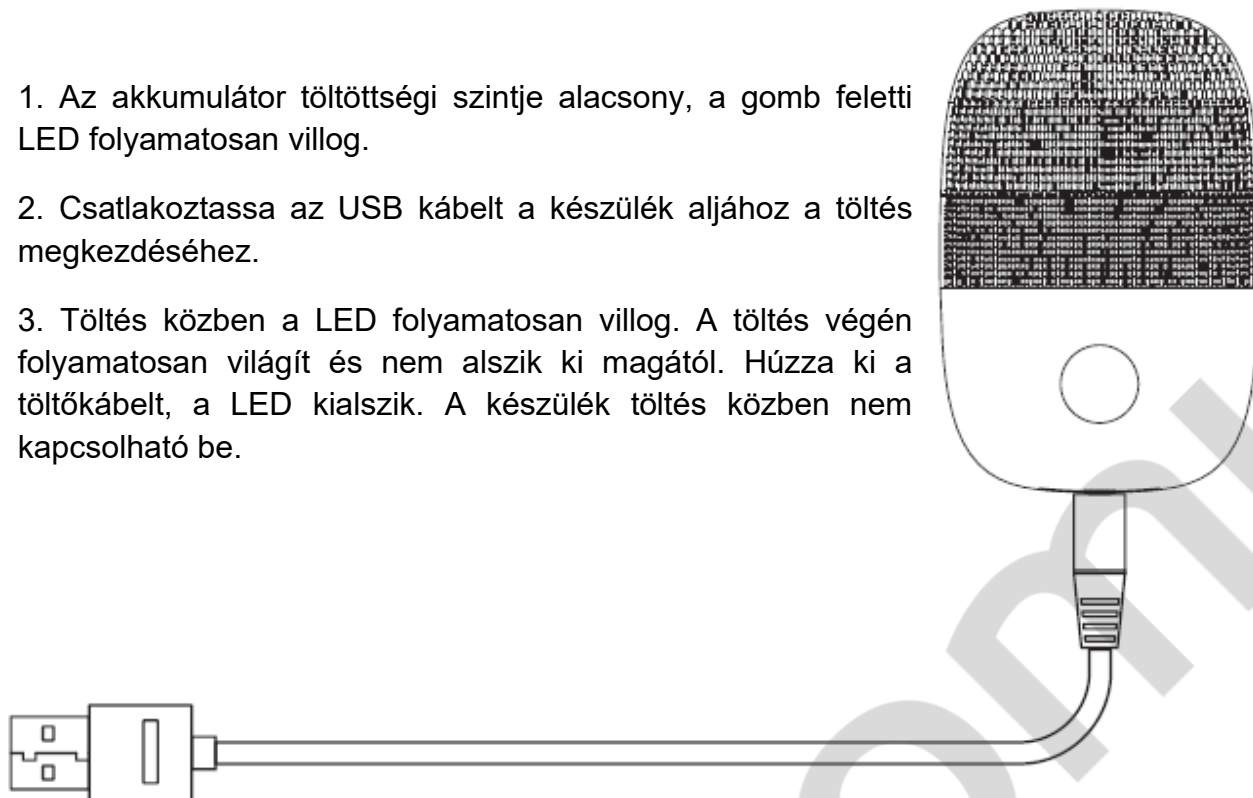
2. Mozgassa a készüléket a folyó víz alatt (ne takarja el az átlátszó fedelet) és helyezze egy jól szellőző helyre a száradáshoz.



Megjegyzés: ne használjon vegyszert, pl, alkohol, benzin, hígító a tisztításhoz.

TÖLTÉS

1. Az akkumulátor töltöttségi szintje alacsony, a gomb feletti LED folyamatosan villog.
2. Csatlakoztassa az USB kábelt a készülék aljához a töltés megkezdéséhez.
3. Töltés közben a LED folyamatosan villog. A töltés végén folyamatosan világít és nem alszik ki magától. Húzza ki a töltőkábelt, a LED kialszik. A készülék töltés közben nem kapcsolható be.



HIBAELHÁRÍTÁS

Ha használat során bármilyen problémát tapasztal, nézze át az alábbi táblázatot. Ha nem tudja megoldani a problémát, lépjen kapcsolatba a szervizzel.

	Jelenség	Megoldás
1	Használat során a készülék automatikusan kikapcsol, ha nincs használatban 90 másodpercig.	Nincs hibás működés, ez gyárilag beállított érték. Kapcsolja be újra a használatához.
2	Használat során a bőrön kényelmetlen érzést okoz a szónikus vibráció.	Állítson a használati fokozaton.
3	Melyik a legmegfelelőbb frekvencia a termék használatához?	Használja naponta vagy két naponta (az arcbőrtől függően állítsa be a frekvenciát); ha sminket használ, használja naponta.
4	Milyen arctisztító termék ajánlott a készülék használatához?	Gazdag habzású tisztító ajánlott. Ha nem kinyomható habú terméket használ, akkor a kikapcsolt készüléket óvatosan dörzsölje be a tisztító krém/tej stb felületén majd kapcsolja be a készüléket.