

XIAOMI 33 W-os mágneses power bank 10000 (beépített kábellel)
Felhasználói kézikönyv



Olvassa el figyelmesen ezt a használati útmutatót a használat előtt, és őrizze meg a jövőbeni hivatkozás céljából.

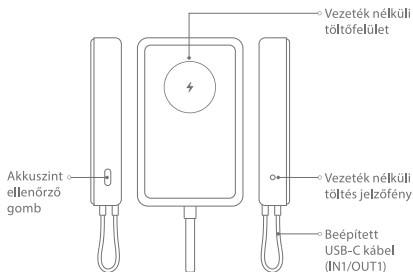
Termékáttekintés

Ez a power bank kiváló minőségű lítium-ion akkumulátorral és nagy teljesítményű töltési/kisütési chippel rendelkezik, amely kiemelkedő biztonságot, hatékonyságot és kompatibilitást biztosít. Támogatja a vezeték nélküli töltést, valamint az iPhone-ok mágneses vezeték nélküli töltési funkcióját. Kompatibilis az iPhone-okhoz készült hivatalos MagSafe védőtokkal is.

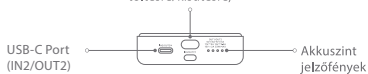
Biztonság: Többféle védelemmel lett kialakítva, így elkerülhetők a túltöltés, mélykisütés, túlmelegedés vagy rövidzárlat jellegű problémák.

Kompatibilitás: Beépített intelligens töltésvezérlője a legtöbb okostelefonnal, táblagéppel és más eszközzel kompatibilis.

Minőség: Magas minőségű lítium-ion akkumulátorral és tartós töltő-/kisütőchippel van ellátva.

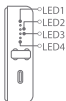


Beépített kábel tárolórekesz (nem használható töltésre/kisütésre)



Akkumulátor töltöttségi szint leírása

Töltse a power bankot az USB-C porton vagy az integrált USB-C kábelen keresztül. Az állapotjelzők működését az alábbiak szerint kell értelmezni:



Akkumulátor töltöttségi szintje	LED1	LED2	LED3	LED4	Vezeték nélküli jelzőfény állapota
0%-25%	Villogás	Ki	Ki	Ki	Pulzálás
25%-50%	Be	Villogás	Ki	Ki	Pulzálás
50%-75%	Be	Be	Villogás	Ki	Pulzálás
75%-99%	Be	Be	Be	Villogás	Pulzálás
Teljesen feltöltve	Be	Be	Be	Be	Pulzálás
Töltési hiba	Villogás	Villogás	Villogás	Villogás	Pulzálás

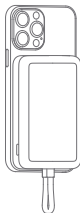
Más eszközök töltése

Megjegyzések:

- Ez a power bank automatikusan érzékeli és tölti a csatlakoztatott eszközöket, nincs szükség a gomb megnyomására a ki- vagy bekapcsoláshoz.
- A power bank gombja a töltöttségi szint ellenőrzésére szolgál. Nyomja meg a gombot a fennmaradó töltöttségi szint megtekintéséhez.
- A power bank töltése közben is képes más eszközök töltésére.
- Ha az integrált USB-C kábellel tölt más eszközt, a vezeték nélküli töltés alapértelmezetten le van tiltva. A vezeték nélküli töltést a töltöttségi szint ellenőrző gomb kétszeri folyamatos megnyomásával lehet engedélyezni.

Mágneses vezeték nélküli töltés:

Igazítsa az iPhone mágneses vezeték nélküli töltési területét a power bank vezeték nélküli töltőfelületéhez, és a vezeték nélküli töltés visszajelző fénye folyamatosan világítani fog.



Megjegyzések:

- A vezeték nélküli töltési mód manuális be- vagy kikapcsolásához nyomja meg kétszer folyamatosan a töltöttségi szint ellenőrző gombot.
- A power bank mágneses vezeték nélküli töltési funkciója az iPhone 12-es és újabb modellekkel kompatibilis, amennyiben azok támogatják ezt a funkciót.
- Ha hiba lép fel a mágneses vezeték nélküli töltés során, a vezeték nélküli töltés visszajelzője villogni kezd.
- Ha mágneses vezeték nélküli töltés során 5 másodpercen belül nem érzékelhető töltendő eszköz, a power bank automatikusan alvó módba lép, és az összes visszajelző fény kialszik.
- A power bank töltése közben is lehetőség van más eszközök vezeték nélküli töltésére. Ha 5 V / 2 A kimenetű töltőt használ, a vezeték nélküli töltés teljesítménye 5 W; ha 9 V kimenetű, QC2.0 vagy PD protokollal kompatibilis töltőt használ, a vezeték nélküli töltés teljesítménye 7,5 W lesz.

Vezetékes töltés:

Csatlakoztassa az USB-C portot vagy az integrált USB-C kábelt más eszközök töltéséhez.

Töltöttségi szint kijelzés:

Az akkumulátor töltöttségi szintjének visszajelző állapota a következő:

Kijelző neve	LED1	LED2	LED3	LED4
Power bank státusza				
Akkuszint: 100% - 75%	Villogás	Villogás	Villogás	Villogás
Akkuszint: 75% - 50%	Villogás	Villogás	Villogás	Ki
Akkuszint: 50% - 25%	Villogás	Villogás	Ki	Ki
Akkuszint: 25% - 1%	Villogás	Ki	Ki	Ki
Alacsony feszültség vagy lemerültség	Ki	Ki	Ki	Ki

Rádiófrekvenciás (RF) kitettségre vonatkozó információ

Ez a készülék tesztelve lett, és megfelel az alkalmazandó rádiófrekvenciás kitettségre vonatkozó határértékeknek.

Műszaki adatok

- | | |
|--|---------------------------------|
| - Név: Power Bank | Modell: WPB1007M |
| - Akkumulátor típusa: Lítium-ion akkumulátor | Akkumulátor energiafogyasztása: |
| - Működési hőmérséklet: 5°C – 35°C | 37 Wh |
| - Méretek: 109 × 68,5 × 19,8 mm | Vezeték nélküli kimenet: |
| - Névleges kapacitás: 5900 mAh (5 V/3 A) | 7.5 W Max. |
| - Többportos kimenet: 5 V=3 A, max. 15 W | |
| - Vezeték nélküli töltési távolság: ≤4,2 mm | |
| - Működési frekvencia: 112–147 kHz (<30 dBuA/m 3 m-nél) | |
| Bemeneti port: USB-C / Beépített USB-C kábel | |
| V=3 A 9 V=3 A 12 V=2.5 A USB-C(IN2)5V=3A9V=3A12V=2.5A | |
| Kimeneti port: USB-C / Beépített USB-C kábel | |
| 5V=3A9V=3A11V=3A12V=2.5A15V=2A33WMax. USB-C (OUT2) | |
| 5V=3A9V=3A11V=3A12V=2.5A15V=2A33WMax. | |
| - Töltési idő: kb. 5 óra 5 V/2 A töltővel, kb. 2 óra 12 V/2,5 A töltővel | |

Óvintézkedések

- Kérjük, az első használat előtt teljesen töltsse fel a power bankot.
- Használjon megfelelő töltőt és töltőkábelt (ajánlott a Xiaomi márkájú termékek használata), vagy használja az integrált kábelt a power bank töltéséhez, illetve más eszközök töltésére.
- Ha a power bankot mágneses vezeték nélküli töltésre használja iPhone 12-es vagy újabb modellek esetén, ajánlott, hogy a töltött telefonon ne legyen más védőtok, csak az Apple eredeti, dedikált MagSafe tokja, és ne legyen más tárgy a tokban, mivel ezek ronthatják a töltési hatékonyságot.
- Ne hagyja felügyelet nélkül a power bankot töltés közben. Hosszabb távollét vagy elutazás előtt húzza ki a töltőből.
- Ha a power bank teljesen feltöltődött, vagy más eszköz(ök) teljes feltöltését követően, húzza ki a töltőkábelt, vagy távolítsa el az eszközt a power bankról, hogy elkerülje a hosszú csatlakozásból adódó károsodást.
- Ha a töltöttségi szint ellenőrző gomb megnyomása után nincs visszajelzés, akkor a power bank védelem alatt lehet. Ilyenkor próbálja meg tölteni a power bankot a működés visszaállításához.
- Ha a power bank hosszabb ideig nem kerül használatra, tárolja hűvös, száraz helyen, körülbelül 25–50%-os töltöttségi szinten. Az akkumulátor élettartamának meghosszabbítása érdekében ne tárolja teljesen feltöltött vagy teljesen lemerült állapotban.

- Ne helyezzen mágnescsíkkal vagy chippel ellátott kártyákat (pl. személyi igazolványt vagy bankkártyát) a töltőfelület közelébe vagy arra, hogy elkerülje a kártya adatainak sérülését.
- Az implantált orvosi eszközöket (pl. pacemaker, cochleáris implantátum) tartsa legalább 20 cm távolságra a power banktól, hogy elkerülje az esetleges zavarokat.
- A power bank intelligens hőmérséklet-szabályozást támogat. Ha gyors töltés közben gyakran csatlakoztatja vagy húzza ki az eszközt, az hőmérséklet-érzékelési hibákat okozhat. Ezért ajánlott az eszköz folyamatos töltése ahelyett, hogy azt gyakran csatlakoztatná vagy leválasztaná.

Megjegyzés: A használati útmutatóban szereplő termék- és tartozékábrák csak tájékoztató jellegűek. A tényleges termék és funkciók a fejlesztések miatt eltérhetnek.

Figyelmeztetések

A nem rendeltetésszerű használat az akkumulátor meghibásodását, túlmelegedést, sőt tüzet vagy robbanást is okozhat. A személyes biztonságod és vagyontárgyaid védelme érdekében kérjük, az alábbi előírások szigorú betartásával használd és tárold ezt a terméket:

- Ez a külső akkumulátor nem játék. Tartsd távol gyermekektől.
- Ne engedd, hogy gyermekek használják vagy játszanak vele, hogy elkerüld a baleseteket.
- A töltéshez olyan töltőt használj, amely megfelel a helyi biztonsági előírásoknak, hogy elkerüld az áramütést vagy az akkumulátor károsodását.
- Ne tedd ki a külső akkumulátort nyomásnak, ütésnek, erős rezgésnek vagy folyadéknak. Ezek rövidzárlatot vagy az akkumulátor, illetve az elektromos áramkör károsodását okozhatják.
- Ha ilyen történik, azonnal hagyd abba a használatát, és szakszerűen selejtezsd le.
- Ha az akkumulátor megduzzad, eldeformálódik, szivárogni kezd, vagy kapacitása jelentősen csökken, azonnal hagyd abba a használatát, és megfelelő módon selejtezsd le.
- Ne töltsd vagy merítsd az akkumulátort olyan helyen, ahol a hővezetése akadályozva van, például nadrágzsebben, zárt táskában, ágyon vagy kanapén. Ügyelj arra, hogy ne takard le ruhával, párnával, ágyneművel vagy más tárgyakkal a használat során. Ha hosszabb ideig töltesz vele eszközt (pl. telefont), ne helyezd őket egymásra, hogy a hő megfelelően távozhasson.

- Ne szedd szét, ne vágd, ne nyomd össze, ne szúrd meg, ne zárd rövidre, és ne tedd ki folyadéknak, tűznek, hőforrásnak (például tűzhelynek vagy fűtőtestnek), illetve 60°C-nál (140°F) magasabb környezeti hőmérsékletnek. Forró időben ne hagyd a külső akkumulátort autóban, szabadban vagy közvetlen napfénynek kitett helyen.
- Ez a külső akkumulátor lítiumion-akkumulátort tartalmaz. A burkolat felnyitása szigorúan tilos, mert ez akkumulátorkárosodást vagy balesetveszélyt okozhat.
- Ne próbáld saját kezűleg kicserélni az akkumulátort. A nem megfelelő típusú akkumulátor használata biztonsági hibához, robbanáshoz vagy tűzhez vezethet.
- Az akkumulátor alacsony légnyomásnak való kitettsége (használat, tárolás vagy szállítás közben) robbanást vagy gyúlékony folyadék vagy gáz szivárgását eredményezheti.

WEEE információk



Minden, ezzel a szimbólummal ellátott termék elektromos és elektronikai hulladéknak (WEEE, a 2012/19/EU irányelv szerint) minősül, amelyet nem szabad a háztartási vegyes hulladékkal együtt kidobni. Ehelyett az emberi egészség és a környezet védelme érdekében az ilyen hulladékokat a kormány vagy a helyi hatóságok által kijelölt gyűjtőpontokon kell leadni, ahol gondoskodnak azok újrahasznosításáról. A megfelelő hulladékkezelés és újrahasznosítás segít megelőzni a környezetre és az egészségre gyakorolt esetleges káros hatásokat. A gyűjtőpontok helyéről, valamint a leadás feltételeiről és szabályairól kérjük, érdeklődj a telepítőtől vagy a helyi hatóságoknál.

EU megfelelőségi nyilatkozat



A Xiaomi Communications Co., Ltd. ezennel kijelenti, hogy a WPB1007MI típusú rádióberendezés megfelel a 2014/53/EU irányelvnek. Az EU megfelelőségi nyilatkozat teljes szövege a következő internetcímen érhető el:
<http://www.mi.com/global/service/support/declaration.html>

Gyártó: Xiaomi Communications Co., Ltd.

Cím: #019, 9. emelet, 6. épület, 33 Xi'erqi Middle Road, Haidian kerület, Peking, 100085, Kína

További információkért kérjük, látogasson el a www.mi.com weboldalra
 Felhasználói kézikönyv verziója: V1.0

EU Képviselet

Xiaomi Technology Netherlands B.V.

Prinses Beatrixlaan 582, 2595BM, Hága, Hollandia

E-mail: contact@support.mi.com

UK Képviselet

Xiaomi Technology UK Limited

Davidson House, Forbury Square, Reading, Berkshire RG1 3EU

E-mail: contact@support.mi.com

