

Xiaomi Oclean X Pro Digital Sonic Electric Toothbrush **HASZNÁLATI ÚTMUTATÓ**

BEVEZETÉS

Köszönjük, hogy **Oclean** terméket választott!

Kérjük, használatba vétel előtt olvassa el figyelmesen ezt a használati utasítást, hogy a készüléket könnyen és egyszerűen tudja használni.

A jobb szolgáltatás elérése érdekében a használati utasítás tartalma megváltozhat!

A készülék funkciói és tulajdonságai előzetes figyelmeztetés nélkül megváltozhatnak!

Amennyiben eltérést tapasztal, keresse fel weboldalunkat a legfrissebb információkért!

BIZTONSÁGI FIGYELMEZTETÉSEK

FIGYELMEZTETÉS

- Első használatoknál viszketést érezhet, vagy enyhe vérzést tapasztalhat, ez normális jelenség. Ez azért van így, mert az íny nincs felkészülve erre a hatékony tisztítást
- Ez a tünet általában 1-2 héten belül elmúlik. Amennyiben a tünetek nem múlnak el, fejezze be a fogkefe használatát és konzultáljon fogorvosával.
- Azok a felhasználók, akik fogászati kezelés, szájsebészeti eljárás alatt állnak, vagy implantátumot viselnek, csak fogorvos felügyelete alatt használják a fogkefét.
- Azok, akik érzékeny, szuvas foggal rendelkeznek vegyék fel a kapcsolatot fogorvossal a termék használatba vétele előtt.
- Az Oclean X Pro Digital termék minden biztonsági előírásnak megfelel az elektromágneses készülékekkel kapcsolatban. A pészmekekkel és implantátumokkal kapcsolatban konzultáljon orvosával a termék használata előtt.
- Ez a termék csak a fogak, az íny és a nyelv tisztítására használható. Ne használja ettől eltérő célokra. Amennyiben kellemetlenséget, vagy fájdalmat érez, fejezze be a termék használatát és konzultáljon orvosával.

BIZTONSÁGI FIGYELMEZTETÉSEK

Mindig tartsa be az alábbi előírásokat a készülék használata során. Ezzel csökkentheti tűz, áramütés és egyéb balesetveszély kockázatát.

- Ne merítse a töltő dokkolót vízbe vagy más folyadékba.
- Tisztítás után ellenőrizze, hogy a töltőaljzat csatlakozója teljesen száraz-e, és ezután dugja be a tápegységbe (nem tartozék).
- Ez a termék beépített újratölthető akkumulátort tartalmaz. Ne dobja a terméket tűzbe.
- A készülék csak beltéri használatra alkalmas, az optimális hőmérséklet kb. 25°C
- A készülék csak otthoni használatra alkalmas.
- A készülék érzékeny műszaki eszköz, kérjük, óvja a leejtéstől és ütődésektől.
- Ne tegye ki a készüléket szélsőségesen magas vagy alacsony hőmérsékletnek, valamint tűző napsugárzásnak vagy közvetlen, nagy hőhatásnak.
- Amennyiben a készülék töltése közben azt tapasztalja, hogy az eszköz túlmelegszik, esetleg füstöt vagy kellemetlen szagot bocsát ki, azonnal válassza le az elektromos hálózatról a tűzesetek megelőzése érdekében!
- Amennyiben a töltő dokkoló sérült, ne használja tovább a terméket.
- Amennyiben a fogkefe megsérült, ne használja tovább a terméket.
- Ne használja a fogkefét tusolás vagy fürdés közben.
- Ne hagyja a készüléket kisgyermek számára elérhető helyen
- A készülék nem játék! Gyermek minden esetben kizárólag szülői felügyelet mellett használhatja! A készüléket és tartozékait, valamint a csomagolás részeit kisgyermek elől elzárva tartsa, mert a kis alkatrészek fulladást vagy egyéb sérülést okozhatnak!
- A készülék használatát 12 éves kor felett javasoljuk.
- Javasoljuk, hogy azon személyek, akik fizikailag, érzékszervileg, vagy mentálisan korlátozottak, csak felügyelet alatt, vagy akkor használják a készüléket, ha a termék

használatának módját és az esetleges veszélyeket, kockázatokat teljesen megismerték és megértették, és részesültek a megfelelő oktatásban.

- Nem javasolt a termék használata olyan személyek esetén, akik szájbetegséggel rendelkeznek, laza a foguk vagy az ínyük, illetve fogínyvérzésük van.
- A készüléket hűvös, száraz és pormentes helyen tárolja.
- A készüléket csak arra felhatalmazott személy (márkaszerviz) szerelheti szét.
- Karbantartás előtt húzza ki a készülékből a hálózati adaptert.
- Védje az adapter kábelét. Vezesse úgy a kábelt, hogy ne lehessen rálépni, illetve ne sértse meg rá vagy mellé helyezett más eszköz. Különösen figyeljen a kábelre a készülék csatlakozójánál.
- Csak a készülékkel kompatibilis hálózati adaptert használja. Más adapter használata érvényteleníti a garanciát. Húzza ki az adaptert a fali aljzatból, amikor nem használja azt.
- Ellenőrizze a terméken lévő töltési paramétereket (V) és ennek megfelelő hálózati tápegységet használjon.
- Beázás esetén azonnal kapcsolja ki a készüléket. Ne szedje szét a szárításhoz ne használjon melegítő / szárító eszközt, pl. hajszárító, mikrohullámú sütő, stb.
- Bármilyen kérdés felmerülése esetén forduljon a szervizhez.
- Ne használja a készüléket extrém hőmérsékleti körülmények között (0°C alatt és +40°C felett), mivel ez megrövidítheti a készülék élettartamát és károsíthatja az akkumulátort.
- Ne dobálja, kopogtassa vagy zárogassa a készüléket, mivel ez sérülést okozhat a készülék alaplapjában.
- Huzamosabb használat esetén a fogkefe felmelegedhet. Ez normális jelenség.

A fogkefe tisztítása

- Az ujjlenyomatok és egyéb szennyeződés eltávolításához használjon puha, sima felületű ruhát, mint pl. kamera lencsetisztító kendő.
- Ne használjon kemikáliákat, vagy maró anyagokat tartalmazó tisztítószeret, mert károsíthatják a burkolatát.
- A készülék külső felületét nedves ruhával tisztíthatja meg.

Használati tippek

- Ne ossza meg másokkal a fogkefe használatát.
- Ne tekerje a kábelt a töltő dokkoló köré, mikor az tápegységhez van csatlakoztatva.
- Ne helyezzen fém tárgyat a töltő dokkolóra töltés közben, miközben az tápegységhez van csatlakoztatva.

JELLEMZŐK

Megnevezés:	Oclean X Pro Digital
Modell:	Y2076
Bluetooth:	4.2
Motor teljesítmény:	80000 rpm (max)
Töltési idő:	Kb. 2 óra
Akkumulátor:	800 mAh
Üzemidő:	30 nap
IP vízállósági osztály:	IPX7
Töltés:	Indukciós
Töltő dokkoló bemenet:	5V=1A

* Minden adat belső laboratóriumi körülmények között mért eredmény, és a különböző használati szokások és a környezet változása miatt a valóságban eltérhetnek.

A DOBOZ TARTALMA

- Fogkefe
- 1 db. Plaque Control kefefej
- 1 db. Delicate Care kefefej
- 2 funkciós töltő bölcső
- USB kábel
- Felhasználói kézikönyv
- Jótállási jegy

Hulladékkezelés

A hulladékkezelésre a 2012/19/EU európai irányelv vonatkozik.

Az elektronikus hulladékot a háztartási hulladéktól elkülönítve kell elhelyezni az arra kijelölt helyen. További információt a helyi önkormányzattól vagy környezetvédelmi szervektől kérhet.

Gyártó:

Shenzhen Yunding Information Technology Co., Ltd. (Mi Ecosystem Company)

Address: #28G, Building 3, Dachong, Business Center (phase III), No.18Dachong 1st Road, Dachong Community, Yuehai Street, Nanshan District, Schenzen, Guangdong, China

Megfelelőségi nyilatkozat (Kivonat)

A forgalomba hozó kijelenti, hogy a készülék megfelel a rendeltetésszerű használatnak és az előírásoknak megfelelően termékmatricával, jótállási jeggyel és magyar nyelvű használati útmutatóval kerül forgalomba.

A gyártó által közzétett nyilatkozat alapján a termék CE megfelelőségi jellel kerül a forgalomba a 79/1997.(XXII.31.) IKIM rendelet 5.§ (1) bekezdésének megfelelően.

A gyártó által közzétett nyilatkozat alapján a termék megfelel a 2014/53/EU direktívának. További információ: <http://www.oclean.com/en/service.aspx>

Minőségtanúsítás

A forgalomba hozó tanúsítja, hogy a készülék a 2/1984. (III.10.) IpM-BkM. Sz. rendeletben előírtak szerint megfelel a leírásban szereplő műszaki jellemzőknek.

© 2023 Minden jog fenntartva a WayteQ Europe Kft. részére.

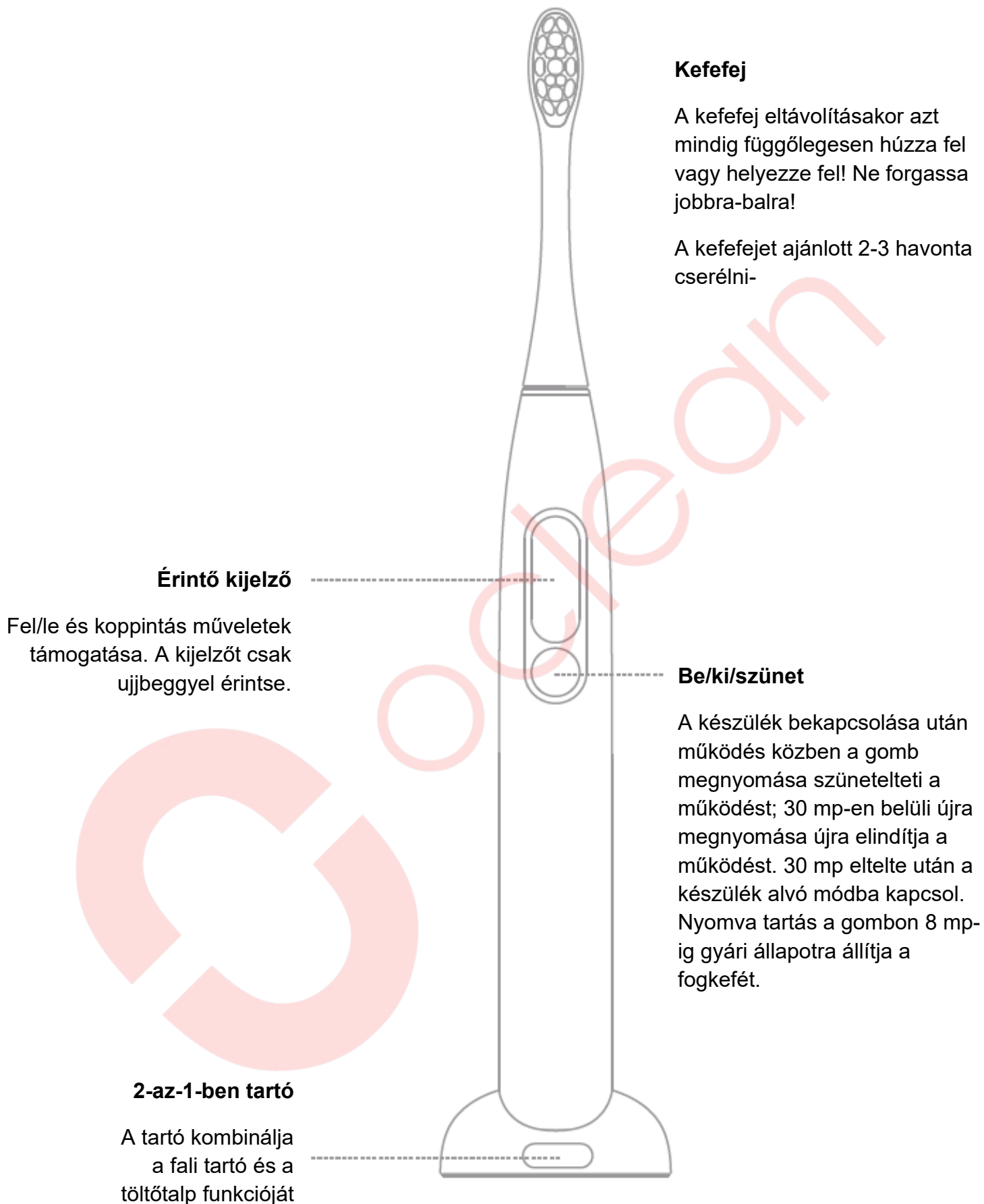
IMPORTŐR:

The logo for WayteQ, featuring the brand name in a bold, italicized, black sans-serif font. The letter 'Q' is stylized with a white center and a black outline, and is followed by a solid orange arrow pointing to the right.

WAYTEQ EUROPE KFT. | 1097 Budapest, Gubacsi út 6.

Tel.: (+36-1) 21-73-632, (+36 1) 21-73-631 | Fax: (+36-1) 21-73-619

Email: info@wayteq.eu | Web: www.wayteq.eu www.mstore.hu



Kefefej

A kefefej eltávolításakor azt mindig függőlegesen húzza fel vagy helyezze fel! Ne forgassa jobbra-balra!

A kefefejet ajánlott 2-3 havonta cserélni-

Érintő kijelző

Fel/le és koppintás műveletek támogatása. A kijelzőt csak ujjbeggyel érintse.

Be/ki/szünet

A készülék bekapcsolása után működés közben a gomb megnyomása szünetelteti a működést; 30 mp-en belüli újra megnyomása újra elindítja a működést. 30 mp eltelte után a készülék alvó módba kapcsol. Nyomva tartás a gombon 8 mp-ig gyári állapotra állítja a fogkefét.

2-az-1-ben tartó

A tartó kombinálja a fali tartó és a töltőtalp funkcióját

A KÉSZÜLÉK HASZNÁLATA

Első használat

A bekapcsoláshoz nyomja meg a Be/kikapcsoló gombot. A Bluetooth funkció bekapcsol és bekapcsolva marad. Az Oclean alkalmazás telepítése után kövesse a megjelenő utasításokat a csatlakozás befejezéséhez.

Alkalmazás telepítése és beállítások

Az alkalmazás segítségével beállíthatja a fogkefe egyedi működését: pl. terület váltási figyelmeztetés 30 mp után funkció be/kikapcsolása, automatikus frekvencia csökkentő védelem be/kikapcsolása, stb. A korlátozott tárterület miatt a fogkefe nem tud 7 napnál több adatot tárolni, így javasolt, hogy legalább 7 napon belül szinkronizálja az adatokat.

Tisztítási terv

Beállítás nélkül a fogkefe „Exklusive” módban fog működni. A fogkefe erős jelzést ad 2 és 3 perc használat után és leállítja a működést 4 perc után.

Töltés

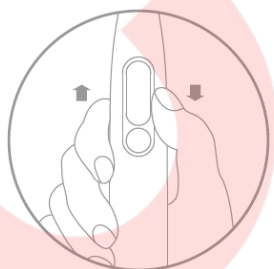
Törölje szárazra a fogkefe alját és csatlakoztassa az USB kábelt a töltőtalpra. Ez után láthatja a töltöttségi szintet a kijelzőn. Ha a töltés befejeződött vegye le a fogkefét a töltőtalpról. Használat után, ha a fogkefe jelzi, töltse fel újra az akkumulátort.

Tisztítási jelentés

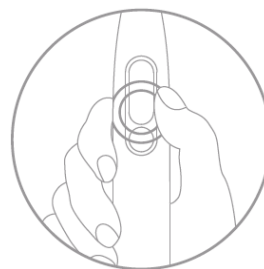
A tisztítás elvégzése után a kijelzőn megjelenik a tisztítási idő, a tisztítási pontszám és javaslatokat az éppen elvégzett tisztítás során a keletkezett vakfoltokra.

Tisztítási mód beállítása

A tisztítási mód beállítható a kijelzőn vagy a szélek fel-le húzásával. A telefonnal történt szinkronizálás után a beállított tisztítási terv alapján használhatja a fogkefét.



Húzza a kijelzőt fel-le



Nyomja meg a BE/KI gombot az elfogadáshoz

Kevés energia jelzés

Ha az energia szint 5% alá csökken az akkumulátor jelzése gyakran jelenik meg a kijelzőn. A fogkefét tölteni kell. Ha az energiaszint 1% alá csökken a motor vibrálása jelzi és a kijelző kikapcsol.

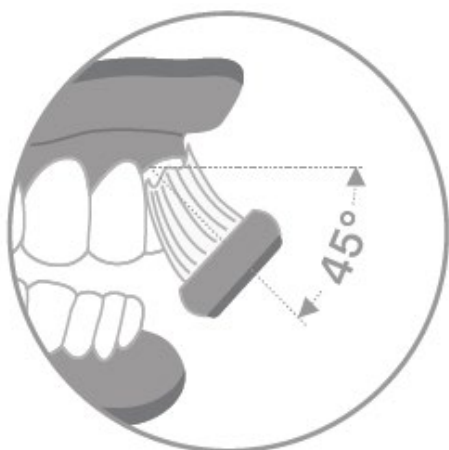
Az akkumulátor töltése

Vegye le a fogkefét a fali tartóról és csatlakoztassa a töltő adapterhez (nem tartozék). Helyezze a fogkefe alját a töltőtálcába. Ellenőrizze, hogy függőlegesen áll és stabilan a tálcában van. Normál töltés alatt a fogkefe megjeleníti a töltésjelzőt és az energiaszintet százalékosan, a teljes töltés kb 2 órát vesz igénybe.

Javaslatok a töltéshez

A fogkefe vezeték nélküli töltési funkcióval rendelkezik. Javasolt, hogy csak akkor helyezze a töltő aljzatra, ha feltétlenül szükséges. Ne helyezze a fogkefét hosszú ideig töltőre, mert az idő előtt tönkre teheti az akkumulátort és így a felhasználói élmény csökken.

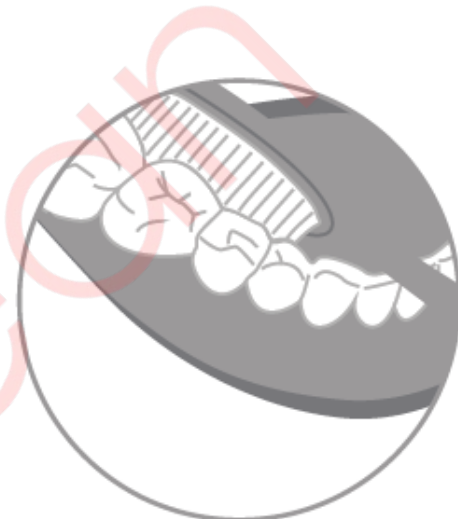
JAVASOLT POZÍCIÓK A KÜLÖNBÖZŐ TERÜLETEKRE



Tartsa a sörtéket 45° szögben az ínyhez képest. Nem szükséges a sörték fel/le mozgatása.

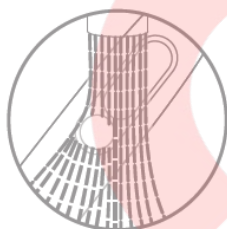


Tartsa a fogkefe nyelét és mozgassa lassan körkörös mozdulatokkal. Ne nyomja erősen.



Öblítse el tiszta vízzel használat után.

TISZTÍTÁS ÉS KARBANTARTÁS



Kefefej és nyél tisztítása
Öblítse el tiszta vízzel minden használat után és hagyja megszáradni. Ne húzza ki a sörtéket.