



Xiaomi Mi LCD Writing Tablet

HASZNÁLATI ÚTMUTATÓ

Xiaomi Mi LCD Writing Tablet Manual HU v1.0 - 1. oldal
*A dokumentum és annak teljes tartalma a WayteQ Europe Kft. tulajdona.
A WayteQ Europe Kft. írásos hozzájárulása nélküli felhasználása szigorúan tilos.*

BEVEZETÉS

Köszönjük, hogy Xiaomi terméket választott!

Kérjük, használatba vétel előtt olvassa el figyelmesen ezt a használati utasítást, hogy a készüléket könnyen és egyszerűen tudja használni.

A jobb szolgáltatás elérése érdekében a használati utasítás tartalma megváltozhat!

A készülék funkciói és tulajdonságai előzetes figyelmeztetés nélkül megváltozhatnak!

Amennyiben eltérést tapasztal, keresse fel weboldalunkat a legfrissebb információkért!

BIZTONSÁGI FIGYELMEZTETÉSEK

FIGYELMEZTETÉS

- Ne kísérelje meg felnyitni a készüléket és kicserélni az akkumulátort.
- Kérjük, ne helyezzen idegen tárgyat a készülékbe.
- Ne használja a terméket a használati utasítástól eltérő módon.
- A készüléket csak a rendeltetése szerinti célra használja.

BIZTONSÁGI FIGYELMEZTETÉSEK

Mindig tartsa be az alábbi előírásokat a készülék használata során. Ezzel csökkentheti tűz, áramütés és egyéb balesetveszély kockázatát.

- Mielőtt megkezdi a termék használatát, győződjön meg róla, hogy teljesen száraz-e.
- Ne dobja a terméket tűzbe.
- Ne helyezze a készüléket tűz vagy magas hőforrás közelébe.
- A készülék csak beltéri használatra alkalmas, az optimális hőmérséklet kb. 20-25°C. Tartsa hűvös helyen a készüléket. Ne használja poros vagy párás környezetben.
- Ne tegye ki erős vagy UV fénynek.
- A készülék csak otthoni használatra alkalmas.
- A készülék érzékeny műszaki eszköz, kérjük, óvja a leejtéstől és ütődésektől. A készülék elektronikai alkatrészeket tartalmaz. Tisztítsa egy száraz, puha ruhával.
- Ne tegye ki a készüléket tűző napsugárzásnak vagy közvetlen, nagy hőhatásnak.
- Amennyiben a készülék használata közben azt tapasztalja, hogy az eszköz túlmelegszik, esetleg füstöt vagy kellemetlen szagot bocsát ki, azonnal hagyja abba a termék használatát!
- Amennyiben a készülék megsérült, ne használja tovább a terméket.
- Ne használja a készüléket tusolás vagy fürdés közben.
- Ne hagyja a készüléket kisgyermek számára elérhető helyen. A készüléket és tartozékait, valamint a csomagolás részeit kisgyermek elől elzárva tartsa, mert a kis alkatrészek fulladást vagy egyéb sérülést okozhatnak!
- Javasoljuk, hogy azon személyek, akik fizikailag, érzékszervileg, vagy mentálisan korlátozottak, csak felügyelet alatt, vagy akkor használják a készüléket, ha a termék használatának módját és az esetleges veszélyeket, kockázatokat teljesen megismerték és megértették, és részesültek a megfelelő oktatásban.
- A készüléket hűvös, száraz és pormentes helyen tárolja.
- A készüléket csak arra felhatalmazott személy (márkaszerviz) szerelheti szét.
- Beázás esetén azonnal kapcsolja ki a készüléket. Ne szedje szét a szárításhoz ne használjon melegítő / szárító eszközt, pl. hajszárító, mikrohullámú sütő, stb.
- Bármilyen kérdés felmerülése esetén forduljon a szervizhez.
- Ne használja a készüléket extrém hőmérsékleti körülmények között (+5°C alatt és +40°C felett), mivel ez megrövidítheti a készülék élettartamát.
- Ne dobálja, kopogtassa vagy zárogassa a készüléket, mivel ez sérülést okozhat a készülékben.
- Huzamosabb használat esetén a készülék felmelegedhet. Ez normális jelenség.
- A mellékelt elem nem újratölthető. Ha lemerült, helyezze el a helyi szabályoknak megfelelően.

JELLEMZŐK

Megnevezés:	Mi LCD Writing Tablet
Kijelző méret:	13,5"
Energiaellátás:	Gombelem (CR2025)
Súly:	345 g
Méret:	318x225x7 mm

* Minden adat belső laboratóriumi körülmények között mért eredmény, és a különböző használati szokások és a környezet változása miatt a valóságban eltérhetnek.

A DOBOZ TARTALMA

- Mi LCD Writing Tablet
- Érintőceruza
- CR2025 elem
- Használati útmutató

Hulladékkezelés

A hulladékkezelésre a 2012/19/EU európai irányelv vonatkozik.

Az elektronikus hulladékot a háztartási hulladéktól elkülönítve kell elhelyezni az arra kijelölt helyen. További információt a helyi önkormányzattól vagy környezetvédelmi szervektől kérhet.

Gyártó:

Nanjig Jiqidao Intelligent Technology Co., Ltd. (Mi Ecosystem Company)

Address: Jiulonghu International Corporate Headquarters, No.19 Suyuan Avenue, Economic and Technical Development Zone, Jiangning District, Nanjing, China

Megfelelőségi nyilatkozat (Kivonat)

A forgalomba hozó kijelenti, hogy a készülék megfelel a rendeltetésszerű használatnak és az előírásoknak megfelelően termékmatricával, jótállási jeggyel és magyar nyelvű használati útmutatóval kerül forgalomba.

A gyártó által közzétett nyilatkozat alapján a termék CE megfelelőségi jellel kerül a forgalomba a 79/1997.(XXII.31.) IKIM rendelet 5.§ (1) bekezdésének megfelelően.

Minőségtanúsítás

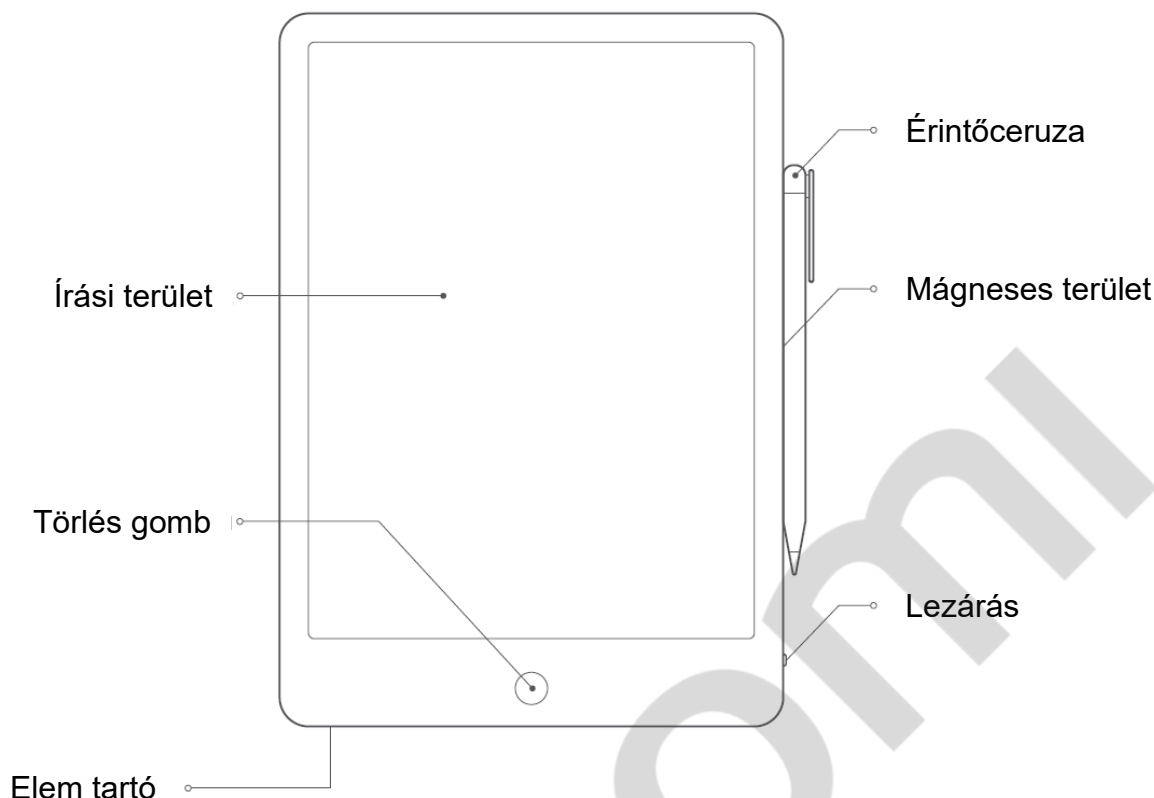
A forgalomba hozó tanúsítja, hogy a készülék a 2/1984. (III.10.) IpM-BKM. Sz. rendeletben előírtak szerint megfelel a leírásban szereplő műszaki jellemzőknek.

© 2020 Minden jog fenntartva a WayteQ Europe Kft. részére.

IMPORTŐR:

The logo for WayteQ, featuring the brand name in a bold, italicized sans-serif font with a red arrowhead pointing to the right.

WAYTEQ EUROPE KFT. | 1097 Budapest, Gubacsi út 6.
Tel.: (+36-1) 21-73-632, (+36 1) 21-73-631 | Fax: (+36-1) 21-73-619
Email: info@wayteq.eu | Web: www.wayteq.eu www.xiaomi.hu



A KÉSZÜLÉK HASZNÁLATA


Írasi terület

Könnyen írhat, firkálhat, rajzolhat az írasi területre. A jobb felhasználói élmény és a felület sérülésének elkerülése érdekében ajánlott a mellékelt érintőceruza használata.



Mágneses terület


A készülék oldalai és az érintőceruza mágnesen funkcióval rendelkeznek a könnyű tárolás érdekében.

Törlés gomb

Nyomja meg a gombot a kijelzőn látható tartalom törléséért, ha a lezárás kapcsoló  állapotban van.

Lezárás

A törlés funkció használatához állítsa a lezárás kapcsolót  állapotba. A törlés funkció kikapcsolásához állítsa a lezárás kapcsolót  állásba.

Megjegyzés: A lezárás kapcsoló alap esetben  állapotban van.

Elemtartó

Egy CR2025-ös gombelem az írótableta tartozéka. Ha az elem lemerül cserélje ki minél előbb.