



Xiaomi Oclean W1

hordozható szájuhany

HASZNÁLATI ÚTMUTATÓ

Xiaomi Oclean W1 Manual HU v1.0 - 1. oldal

A dokumentum és annak teljes tartalma a WayteQ Europe Kft. tulajdona.

A WayteQ Europe Kft. írásos hozzájárulása nélküli felhasználása szigorúan tilos.

BEVEZETÉS

Köszönjük, hogy Xiaomi terméket választott!

Kérjük, használatba vétel előtt olvassa el figyelmesen ezt a használati utasítást, hogy a készüléket könnyen és egyszerűen tudja használni.

A jobb szolgáltatás elérése érdekében a használati utasítás tartalma megváltozhat!

A készülék funkciói és tulajdonságai előzetes figyelmeztetés nélkül megváltozhatnak!

Amennyiben eltérést tapasztal, keresse fel weboldalunkat a legfrissebb információkért!

BIZTONSÁGI FIGYELMEZTETÉSEK

FIGYELMEZTETÉS

- Ne kísérelje meg felnyitni a készüléket és kicserélni az akkumulátort.
- Kérjük, ne húzza a hálózati kábelt közvetlenül, amikor csatlakoztatja/lecsatlakoztatja a töltő adaptert.
- Kérjük, ne hagyja a töltőn a készüléket több mint 24 órára.
- Kérjük, ne helyezzen idegen tárgyat a készülékbe.
- Ne használja a terméket a használati utasítástól eltérő módon.
- A készüléket csak szájtisztításra használja.
- Ne nyomja meg erősen a fogakat vagy az ínyt a szórófejjel, hogy elkerülje azok sérülését.
- Ne kapcsolja be a terméket a szórófej felhelyezése nélkül.
- Ne töltsön toroköblítőt port a víztartályba. Hígítsa fel mielőtt a tartályba tölti

BIZTONSÁGI FIGYELMEZTETÉSEK

Mindig tartsa be az alábbi előírásokat a készülék használata során. Ezzel csökkentheti tűz, áramütés és egyéb balesetveszély kockázatát.

- Mielőtt megkezdí a termék használatát, győződjön meg róla, hogy az elektromos aljzat, a töltő és a készülék teljesen száraz-e.
- Tisztítás után ellenőrizze, hogy a töltőaljzat csatlakozója teljesen száraz-e, és ezután dugja be a tápegységbe (nem tartozék).
- Ez a termék beépített újratölthető akkumulátort tartalmaz. Ne dobja a terméket tűzbe.
- Ne helyezze a készüléket tűz vagy magas hőforrás közelébe.
- Ne töltsé a készüléket forró vagy páras környezetben pl fürdőszoba, mosdó stb.
- A készülék csak beltéri használatra alkalmas, az optimális hőmérséklet kb. 20-25°C
- A készülék csak otthoni használatra alkalmas.
- A készülék érzékeny műszaki eszköz, kérjük, óvja a leejtéstől és ütődésektől.
- Ne tegye ki a készüléket szélsőségesen magas vagy alacsony hőmérsékletnek, valamint tűző napsugárzásnak vagy közvetlen, nagy hőhatásnak.
- Amennyiben a készülék töltése közben azt tapasztalja, hogy az eszköz túlmelegszik, esetleg füstöt vagy kellemetlen szagot bocsát ki, azonnal válassza le az elektromos hálózatról a tüzésetek megelőzése érdekében!
- Amennyiben a töltő vagy a kábele sérült, ne használja tovább a terméket.
- Amennyiben a készülék megsérült, ne használja tovább a terméket.
- Ne használja a készüléket tusolás vagy fürdés közben.
- Ne hagyja a készüléket kisgyermek számára elérhető helyen
- A készülék nem játék, gyermekek kezébe nem kerülhet! A készüléket és tartozékait, valamint a csomagolás részeit kisgyermek elől elzárva tartsa, mert a kis alkatrészek fulladást vagy egyéb sérülést okozhatnak!
- Javasoljuk, hogy azon személyek, akik fizikailag, érzékszervileg, vagy mentálisan korlátozottak, csak felügyelet alatt, vagy akkor használják a készüléket, ha a termék használatának módját és az esetleges veszélyeket, kockázatokat teljesen megismerték és megértették, és részesültek a megfelelő oktatásban.
- A készüléket hűvös, száraz és pormentes helyen tárolja.

- A készüléket csak arra felhatalmazott személy (márkaszerviz) szerelheti szét.
- Karbantartás előtt húzza ki a készülékből a hálózati adaptert.
- Védje az adapter kábelét. Vezesse úgy a kábelt, hogy ne lehessen rálépni, illetve ne sértse meg rá vagy mellé helyezett más eszköz. Különösen figyeljen a kábelre a készülék csatlakozójánál.
- Csak a készülékkel kompatibilis hálózati adaptert használja. Más adapter használata érvényteleníti a garanciát. Húzza ki az adaptert a fali aljzatból, amikor nem használja azt.
- Ellenőrizze a terméken lévő töltési paramétereket (V) és ennek megfelelő hálózati tápegységet használjon.
- Beázás esetén azonnal kapcsolja ki a készüléket. Ne szedje szét a szárításhoz ne használjon melegítő / szárító eszközt, pl. hajszárító, mikrohullámú sütő, stb.
- Ha a készülék vízbe esik töltés közben, húzza ki a töltőt a fali aljzatból, mielőtt kiveszi a vízből a készüléket.
- Ne csatlakoztassa vagy húzza ki a töltőt a fali aljzatból vizes kézzel.
- Bármilyen kérdés felmerülése esetén forduljon a szervizhez.
- Ne használja a készüléket extrém hőmérsékleti körülmények között (5°C alatt és +35°C felett), mivel ez megrövidítheti a készülék élettartamát és károsíthatja az akkumulátort.
- Ne dobálja, kopogtassa vagy zárogassa a készüléket, mivel ez sérülést okozhat a készülék alaplapjában.
- Huzamosabb használat esetén a készülék felmelegedhet. Ez normális jelenség.
- Amennyiben huzamosabb ideig nem használja a készüléket, rendszeresen töltsse fel az akkumulátor (legalább egyszer minden 6 hónapban).
- Ne töltsön a víztartályba 40°C feletti hőmérsékletű vizet és ne használjon ennél magasabb hőmérsékletű vizet a forrázás elkerülése végett.
- Azok akik ínybetegségben szenvedtek vagy szájsebészeti műtéten estek át két hónapon belül, a termék használata előtt konzultáljanak orvosukkal.
- A készülék IPX5 vízálló, ne merítse vízbe.

Használati tippek

- Ne ossza meg másokkal a szórófej használatát.
- Ne tekerje a kábelt a töltő köré, mikor az tápegységhez van csatlakoztatva.
- Ne helyezzen fém tárgyat a töltőre töltés közben, miközben az tápegységhez van csatlakoztatva.

JELLEMZŐK

Megnevezés:	Xiaomi Oclean W1 hordozható szájuhány
Modell:	W1
Bemeneti teljesítmény:	2,5 W
Töltés:	Oclean mágneses USB töltő
Bemenet:	5V / 0,5A (hálózati töltő nem tartozék)
Üzemidő:	Kb 30 nap
Akkumulátor:	1200 mAh
Töltési idő:	Kb. 3 óra
Víztartály kapacitása:	30ml
Vízállóság:	IPX5
Szabványok:	GB 4706.1-2005 / GB 4706.59-2008

* Minden adat belső laboratóriumi körülmények között mért eredmény, és a különböző használati szokások és a környezet változása miatt a valóságban eltérhetnek.

A DOBOZ TARTALMA

- Xiaomi Oclean W1 hordozható szájuhany
- Mágneses USB töltő
- 2 db fúvóka
- Utazó tok
- Használati útmutató
- Jótállási jegy

Hulladékkezelés

A hulladékkezelésre a 2012/19/EU európai irányelv vonatkozik.

Az elektronikus hulladékot a háztartási hulladéktól elkülönítve kell elhelyezni az arra kijelölt helyen. További információt a helyi önkormányzattól vagy környezetvédelmi szervektől kérhet.

Gyártó:

Shenzhen Yunding Information Technology Co., Ltd. (Mi Ecosystem Company)

Address: #32G, Building 3, Dachong, Business Center (west of Tonggu Road and north of Shennan Avenue) Yuehai Subdistrict, Nanshan District, Schenzen

Megfelelőségi nyilatkozat (Kivonat)

A forgalomba hozó kijelenti, hogy a készülék megfelel a rendeltetésszerű használatnak és az előírásoknak megfelelően termékmatricával, jótállási jeggyel és magyar nyelvű használati útmutatóval kerül forgalomba.

A gyártó által közzétett nyilatkozat alapján a termék CE megfelelőségi jellel kerül a forgalomba a 79/1997.(XXII.31.) IKIM rendelet 5.§ (1) bekezdésének megfelelően.

Minőségtanúsítás

A forgalomba hozó tanúsítja, hogy a készülék a 2/1984. (III.10.) IpM-BkM. Sz. rendeletben előírtak szerint megfelel a leírásban szereplő műszaki jellemzőknek.

© 2021 Minden jog fenntartva a WayteQ Europe Kft. részére.



IMPORTŐR:

WayteQ

WAYTEQ EUROPE KFT. | 1097 Budapest, Gubacsi út 6.

Tel.: (+36-1) 21-73-632, (+36 1) 21-73-631 | Fax: (+36-1) 21-73-619

Email: info@wayteq.eu | Web: www.wayteq.eu

KEZELŐSZERVEK

Fúvóka

A fúvóka 360°-ban elfogatható. A fúvóka cseréjekor húzza fel függőlegesen.

Helyezze be az új fúvókát tövig, amíg teljesen be nem csatlakozik a testbe.

Üzem mód váltó gomb

Nyomja meg az üzemmódok közötti váltáshoz

Üzem mód jelzés

1. szint: kézi erős tisztítás
2. szint: kézi normál tisztítás
3. szint: automatikus tisztítás

Nyomja meg a bekapcsoló gombot az automatikus tisztítás indításához. Az alkalmazásban megadott egyedi beállítások használata.

Víz tartály

A víz tartály lefelé húzva eltávolítható

Be/kikapcsoló gomb/ töltés jelző

Nyomja meg a gombot a készülék bekapcsolásához. Az üzemmód az utoljára használt üzemmódra áll.

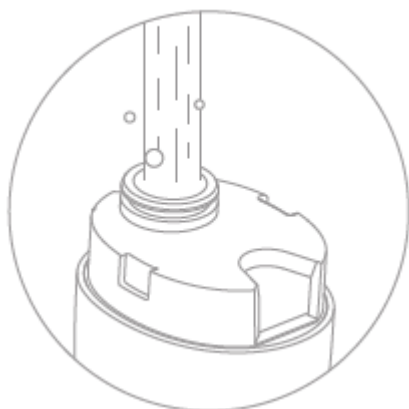
Tartsa nyomva a gombot a folyamatos víz sugárért, engedje fel a leállásért.

Vörös villogás: alacsony energiaszint
Fehér villogás: töltés folyamatban
Folyamatos fehér fény: teljesen feltöltve

Mágneses töltő csatlakozó

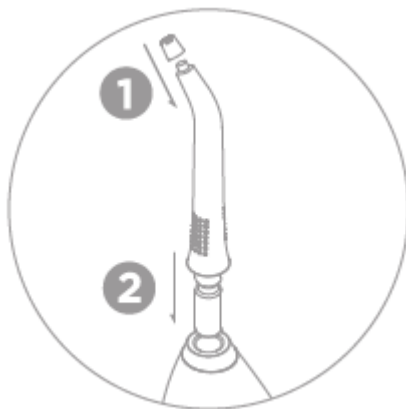
A töltés megkezdődik a mágneses töltő csatlakoztatásakor.

A KÉSZÜLÉK HASZNÁLATA



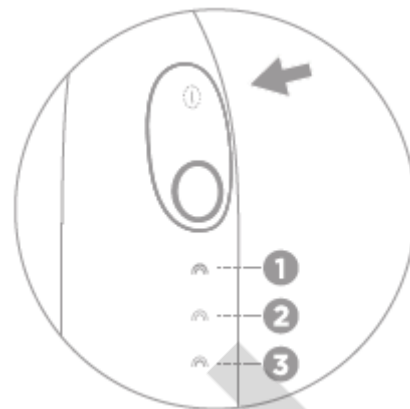
A víztartály feltöltése

Húzza le a víztartályt annak leválasztásához. Töltse meg a víztartályt vízzel vagy szájöblítővel (a folyadék hőmérséklete ne legyen magasabb 40°C-nál), majd helyezze vissza a víztartályt a helyére.



A fúvóka felhelyezése

1. Helyezze a szilikon sapkát a fúvókára.
2. Helyezze a fúvókát a készülékre.



Üzem mód váltás

Nyomja meg az üzemmódáltó gombot, válassza ki a legmegfelelőbb üzemmódot. A készülék megjegyzi az utoljára használt üzemmódot.



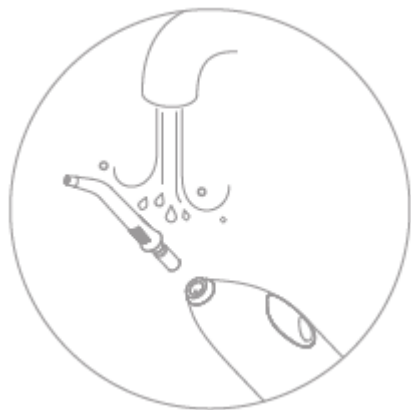
Tisztítási utasítások

Helyezze a fúvókát a fogközökhöz és nyomja meg a bekapcsoló gombot. Óvatosan mozgassa az íny körül a fúvókát, amíg a következő fogközökhöz nem ér. Ismételje meg a műveletet minden fogközönnél.

Megjegyzés:

Tartson 90° szöveget a fúvóka és a fogköz között a hatékony tisztítás érdekében.

TISZTÍTÁS ÉS KARBANTARTÁS



1. Távolítsa el a fúvókát, mossa el a fúvókát folyó víz alatt minden használat után.



2. Távolítsa el a víztartályt és öntse ki belőle a maradék folyadékot, majd tisztítsa meg folyó víz alatt a víztartályt.



3. Törölje át egy nedves puha ruhával a készülék külső részét.

TOVÁBBI INFORMÁCIÓK

- A használat elején először csak levegő jön a fúvókából, amíg a folyadék a fúvókához nem ér, csak ezt követően jön levegő és folyadék keveréke. Ez normális működés.
- NE merítse a készüléket vízbe. Törölje át száraz ruhával a készüléket használat után.
- Ha hosszabb ideig nem használja a készüléket ürítse ki a víztartályt és hagyja megszáradni. Használja a spray funkciót a maradék víz eltávolításához. Tárolja a készüléket száraz, hűvös helyen. NE TEGYE KI a készüléket közvetlen napfénynek.
- A készülék használat közben felmelegedez. Ez normális működés.
- Az első néhány használat során műanyag szagot érezhet a víztartály felől, ami normális működés. Néhány használatot követően ez elmúlik.
- Ürítse ki a víztartályt és törölje szárazra mielőtt az utazó tokba helyezi.
- Ajánlott a fúvóka cseréje 3-6 havonta. Ha a fúvóka sérült vagy nem helyezhető megfelelően, szorosan a készülékre, szintén cserélni szükséges.